

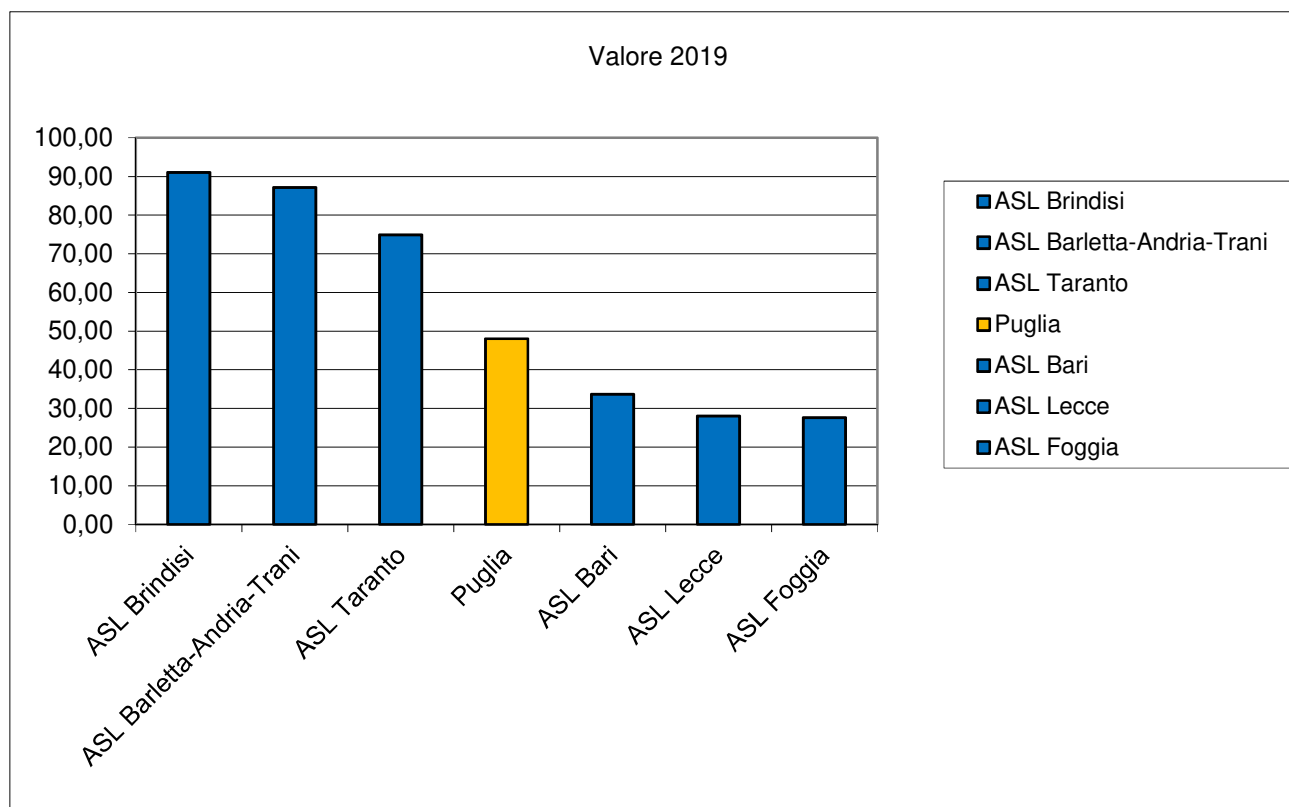
## PERFORMANCE AZIENDE SANITARIE REGIONE PUGLIA INDICATORI MES SANT'ANNA ANNI 2018 - 2019

### INDICE

- B5.1.1 Estensione screening mammografico
- B5.1.2 Adesione screening mammografico
- B5.2.5 - Estensione e adesione dello screening della cervice uterina
- B7.1 Copertura vaccinale MPR (morbillo, parotite, rosolia) nei bambini che compiono 24 mesi nell'anno di rilevazione e residenti nel territorio di competenza
- B7.2 Copertura vaccinale antinfluenzale nella popolazione bersaglio
- B7.3 Copertura vaccinale HPV (Papilloma virus) nella popolazione bersaglio
- B7.5 Grado di copertura vaccinale antimeningococcico a 24 mesi
- B28.1.2 Percentuale di anziani trattati in Cure Domiciliari con valutazione sul totale della popolazione anziana ( $\geq 65$  anni)
  
- C1.1.1 Tasso di ospedalizzazione per ricoveri ordinari acuti per azienda sanitaria di residenza, standardizzato per età e per sesso per 1.000 residenti
- C1.1.2.1 Tasso di ospedalizzazione per Day Hospital medico per acuti per azienda sanitaria di residenza, standardizzato per età e per sesso per 1.000 residenti
- C10c Tempi di attesa per la chirurgia oncologica
- C11a.1.1 Tasso di ricovero per scompenso cardiaco per 100.000 residenti 50-74 anni
- C11a.2.1 Tasso di ricoveri per diabete per 100.000 residenti 35-74 anni
- C11a.3.1 Tasso di ospedalizzazione per BPCO (Bronco Pneumopatia Cronica Ostruttiva) per 100.000 residenti 50-74 anni
- C14.2a Tasso di ricovero diurno di tipo diagnostico per 1.000 residenti
- C14.4 Percentuale di ricoveri medici oltre soglia per pazienti di età maggiore o uguale ai 65 anni
- C16.1 Percentuale di accessi al Pronto Soccorso con codice giallo visitati entro 30 minuti
- C16.7 Percentuale di ricoveri ospedalieri da Pronto Soccorso in reparti chirurgici con DRG chirurgico alla dimissione
- C16.11 Intervallo Allarme - Target dei mezzi di soccorso
- C2a.C Indice di performance degenza media - DRG Chirurgici
- C2a.M Indice di performance degenza media per ricoveri acuti medici
- C4.7 Percentuale di ricoveri effettuati in Day-Surgery per i Drg LEA Chirurgici
- C4.8 Tasso di ospedalizzazione per i DRG Medici LEA standardizzato per età e per sesso per 10.000 residenti
- C4.13 DRG ad alto rischio di inappropriately in regime di ricovero ordinario (Griglia LEA)
- C5.2 Percentuale di interventi per frattura del collo del femore con durata di degenza tra l'ammissione e l'intervento  $\leq 2$  giorni
- C7.1 Percentuale parti cesarei depurati (NTSV)
- C7.3 Percentuale di episiotomie su parti vaginali depurati (NTSV)
- C7.6 Percentuale di parti con utilizzo di ventosa o forcipe
- C7.7 Tasso di ospedalizzazione in età pediatrica per 100 residenti ( $< 14$  anni)
- C9.8.1.1.1 Consumo di farmaci antibiotici in età pediatrica, erogati dalle farmacie territoriali in regime convenzionale e tramite distribuzione diretta o per conto
- C9.8.1.1.2 Consumo di cefalosporine in età pediatrica, erogate dalle farmacie territoriali in regime convenzionale e tramite distribuzione diretta o per conto
- C15a.13.2 Percentuale di ricoveri ripetuti entro 7 giorni dalla dimissione per patologie psichiatriche
  
- D9 Percentuale di abbandoni dal Pronto Soccorso
- D18 Percentuale di dimissioni volontarie di pazienti in regime di ricovero

## Puglia: B5.1.1 Estensione screening mammografico

Azienda	Anno di riferimento 2019				Valore 2018	Δ 2019 - 2018
	Valore 2019	Valutazione	Numeratore	Denominatore		
ASL Brindisi	91,02	3,20	52.117,00	57.259,00	76,88	14,14
ASL Barletta-Andria-Trani	87,11	2,42	46.443,00	53.313,00	77,29	9,82
ASL Taranto	74,89	0,00	63.828,00	85.232,50	66,57	8,32
<b>Puglia</b>	<b>48,03</b>	<b>0,00</b>	<b>282.213,00</b>	<b>587.547,50</b>	<b>41,31</b>	<b>6,73</b>
ASL Bari	33,61	0,00	62.526,00	186.046,50	25,72	7,89
ASL Lecce	28,04	0,00	33.344,00	118.932,00	24,46	3,58
ASL Foggia	27,61	0,00	23.955,00	86.750,50	27,48	0,13



### Fasce di valutazione

L'indicatore selezionato è un indicatore di valutazione, cioè ai suoi valori è attribuita una valutazione compresa tra 0 e 5, sulla base delle seguenti fasce:

**Val. pessima < 80.00**

Val. scarsa 80.00 - 85.00

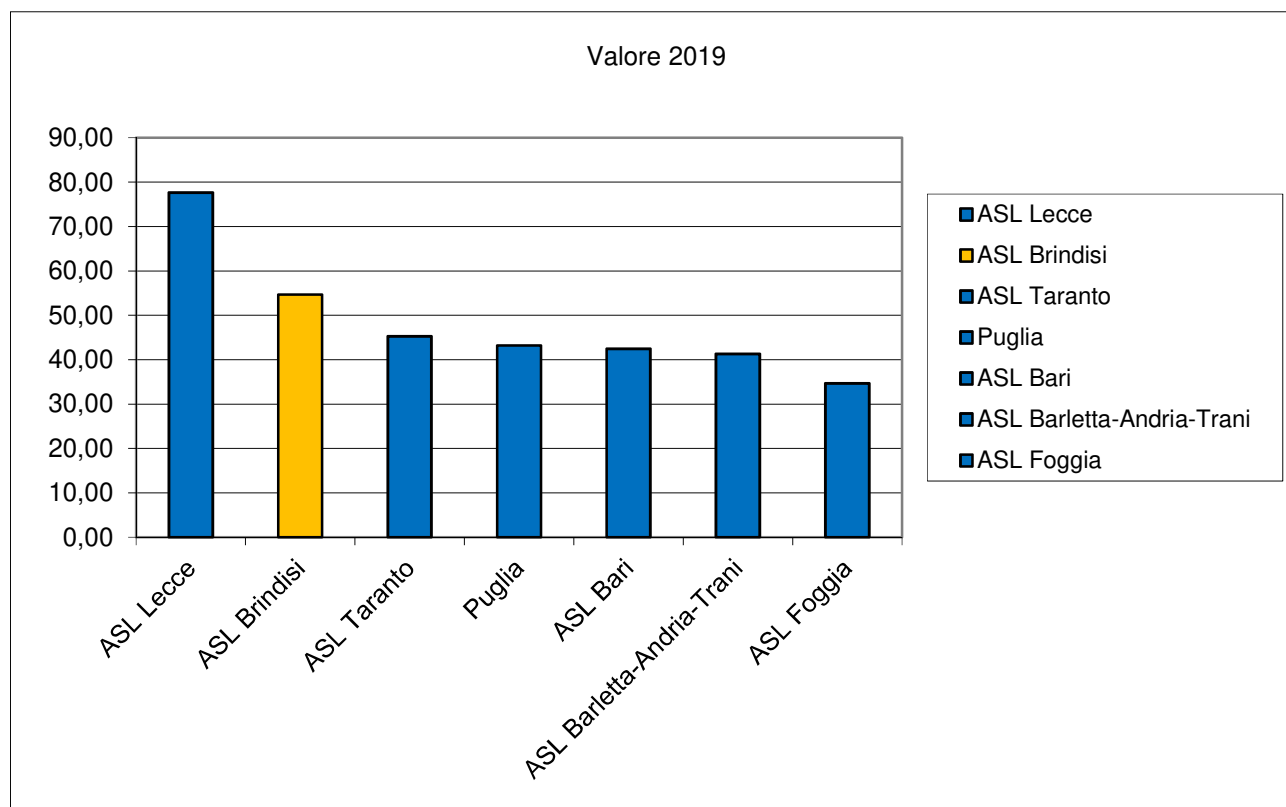
Val. media 85.00 - 90.00

Val. buona 90.00 - 95.00

**Val. ottima > 95.00**

## Puglia: B5.1.2 Adesione screening mammografico

Azienda	Anno di riferimento 2019				Valore 2018	Δ 2019 - 2018
	Valore 2019	Valutazione	Numeratore	Denominatore		
ASL Lecce	77,65	4,77	13.581,00	17.490,00	78,25	-0,60
ASL Brindisi	54,69	2,47	14.345,00	26.231,00	48,91	5,78
ASL Taranto	45,24	1,52	15.136,00	33.456,00	48,88	-3,64
<b>Puglia</b>	<b>43,22</b>	<b>1,32</b>	<b>64.932,00</b>	<b>150.233,00</b>	<b>49,20</b>	<b>-5,98</b>
ASL Bari	42,45	1,25	15.558,00	36.647,00	44,41	-1,95
ASL Barletta-Andria-Trani	41,32	1,13	10.160,00	24.589,00	47,83	-6,51
ASL Foggia	34,70	0,47	4.101,00	11.820,00	25,33	9,36



### Fasce di valutazione

L'indicatore selezionato è un indicatore di valutazione, cioè ai suoi valori è attribuita una valutazione compresa tra 0 e 5, sulla base delle seguenti fasce:

**Val. pessima < 40.00**

Val. scarsa 40.00 - 50.00

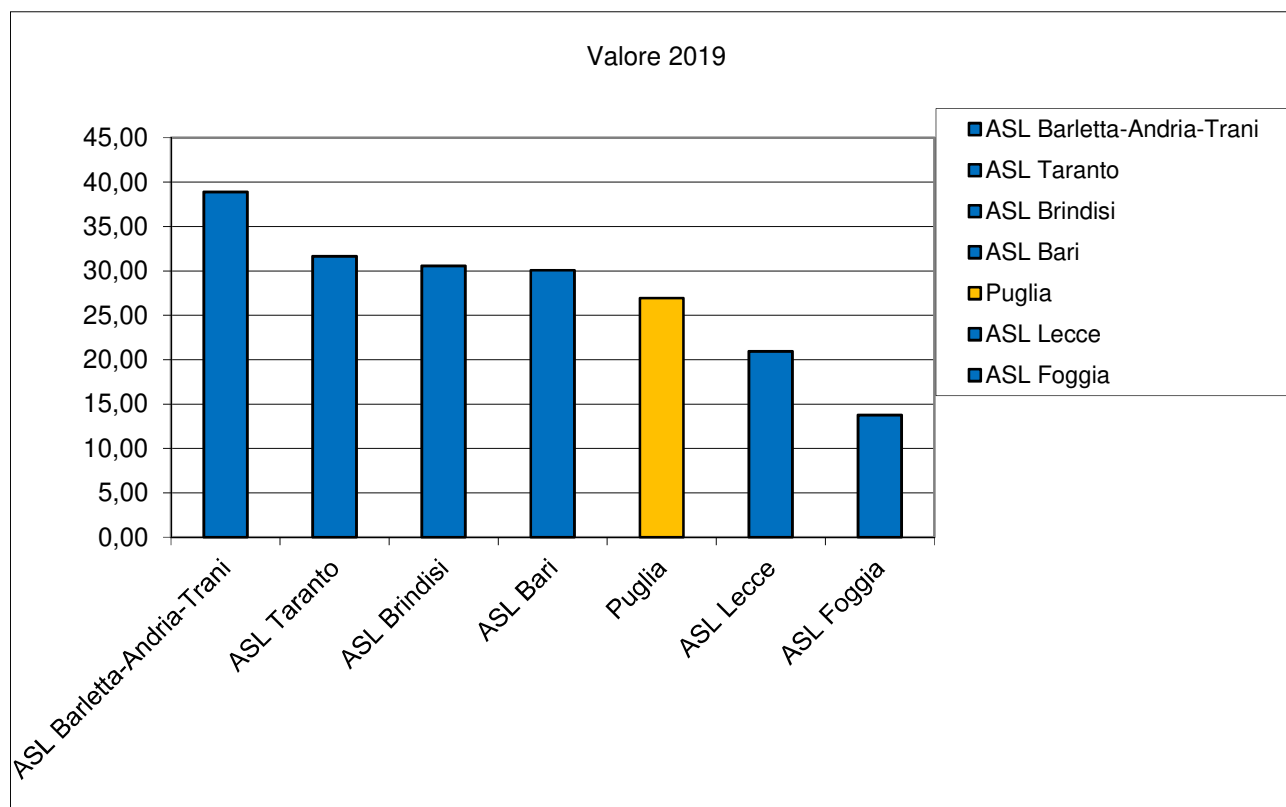
Val. media 50.00 - 60.00

Val. buona 60.00 - 70.00

**Val. ottima > 70.00**

## Puglia: B5.2.5 - Estensione e adesione dello screening della cervice uterina

Azienda	Anno di riferimento 2019				2018 N.R.	Δ 2019 - 2018
	Valore 2019	Valutazione	Numeratore	Denominatore		
ASL Barletta-Andria-Trani	38,90	0.000	13.908,00	35.750,33		38,90
ASL Taranto	31,67	0.000	16.669,00	52.640,67		31,67
ASL Brindisi	30,58	0.000	11.054,00	36.151,33		30,58
ASL Bari	30,07	0.000	34.830,00	115.812,67		30,07
<b>Puglia</b>	<b>26,94</b>	<b>0.000</b>	<b>99.359,00</b>	<b>368.759,33</b>		<b>26,94</b>
ASL Lecce	20,96	0.000	15.247,00	72.759,33		20,96
ASL Foggia	13,75	0.000	7.651,00	55.645,00		13,75



### Fasce di valutazione

L'indicatore selezionato non è un indicatore di valutazione

**Val. pessima < 0**

Val. scarsa 0

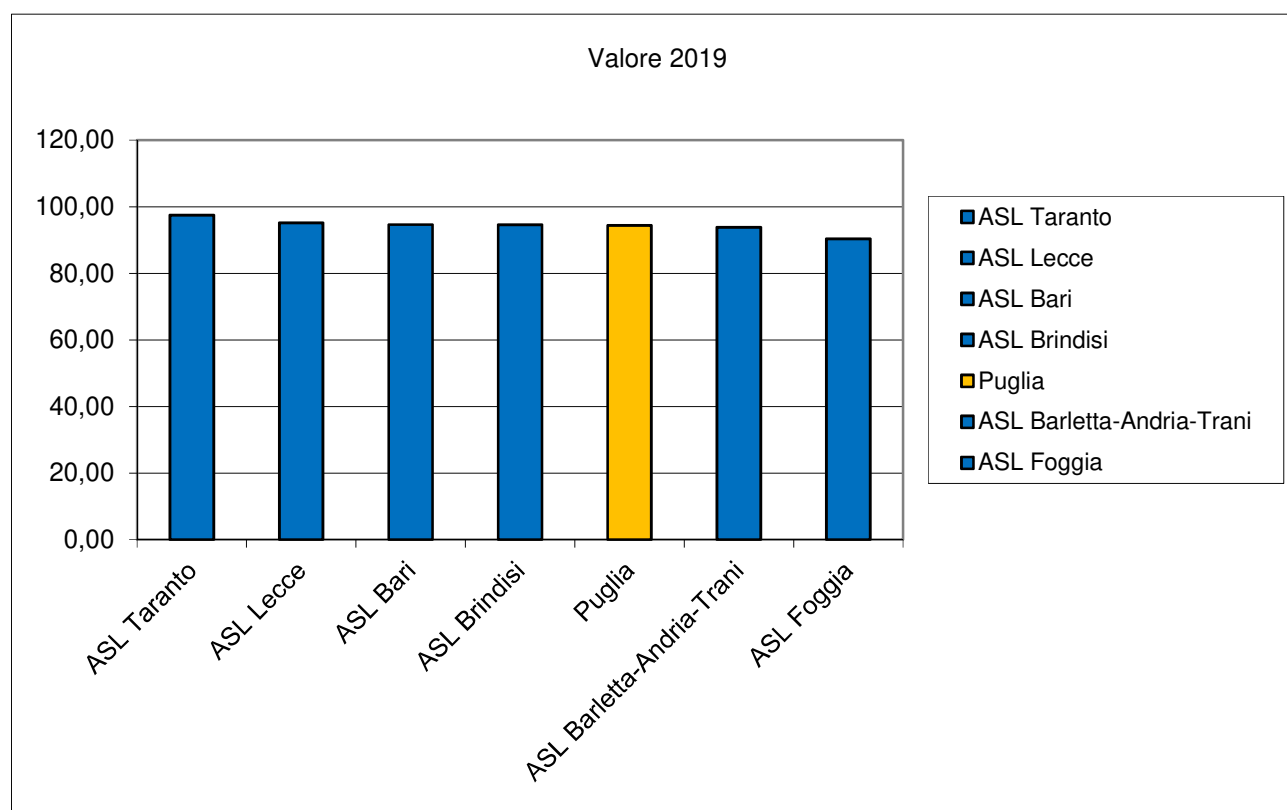
Val. media 0

Val. buona 0

**Val. ottima > 0**

**Puglia: B7.1 Copertura vaccinale MPR (morbillo, parotite, rosolia) nei bambini che compiono 24 mesi nell'anno di rilevazione e residenti nel territorio di competenza**

Azienda	Anno di riferimento 2019				Valore 2018	Δ 2019 - 2018
	Valore 2019	Valutazione	Numeratore	Denominatore		
ASL Taranto	97,49	3,83	3.927,00	4.028,00	96,60	0,89
ASL Lecce	95,21	3,07	5.052,00	5.306,00	93,97	1,25
ASL Bari	94,64	2,88	9.020,00	9.531,00	96,24	-1,60
ASL Brindisi	94,60	2,87	2.506,00	2.649,00	93,50	1,10
<b>Puglia</b>	<b>94,38</b>	<b>2,79</b>	<b>27.486,00</b>	<b>29.122,00</b>	<b>94,18</b>	<b>0,20</b>
ASL Barletta-Andria-Trani	93,81	2,60	2.848,00	3.036,00	93,40	0,41
ASL Foggia	90,40	1,47	4.133,00	4.572,00	89,17	1,23



**Fasce di valutazione**

L'indicatore selezionato è un indicatore di valutazione, cioè ai suoi valori è attribuita una valutazione compresa tra 0 e 5, sulla base delle seguenti fasce:

**Val. pessima < 89.00**

Val. scarsa 89.00 - 92.00

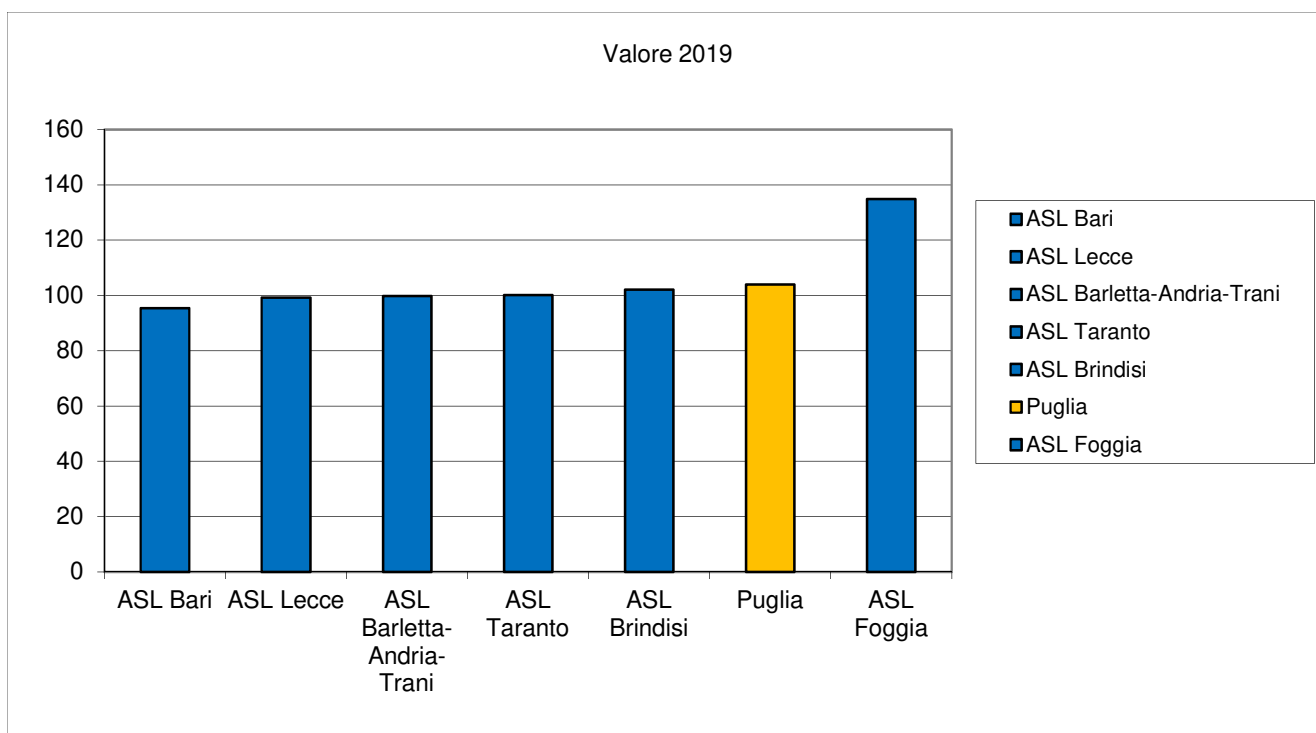
Val. media 92.00 - 95.00

Val. buona 95.00 - 98.00

**Val. ottima > 98.00**

### C1.1.1 Tasso di ospedalizzazione per ricoveri ordinari acuti per azienda sanitaria di residenza, standardizzato per età e per sesso per 1.000 residenti

Azienda	Anno di riferimento 2019				Valore 2018	Δ 2019 - 2018
	Valore 2019	Valutazione	Numeratore	Denominatore		
ASL Bari	95,41	4,30	119.759,00	1.251.994,00	97,23	-1,82
ASL Lecce	99,16	3,55	81.773,00	795.134,00	103,87	-4,71
ASL Barletta-Andria-Trani	99,73	3,47	37.515,00	390.011,00	104,12	-4,39
ASL Taranto	100,17	3,40	58.970,00	576.756,00	102,98	-2,81
ASL Brindisi	102,15	3,12	41.031,00	392.975,00	105,05	-2,9
<b>Puglia</b>	<b>103,9</b>	<b>2,87</b>	<b>423.021,00</b>	<b>4.029.053,00</b>	<b>107,27</b>	<b>-3,37</b>
ASL Foggia	134,82	0,00	83.973,00	622.183,00	139,76	-4,94



#### Fasce di valutazione

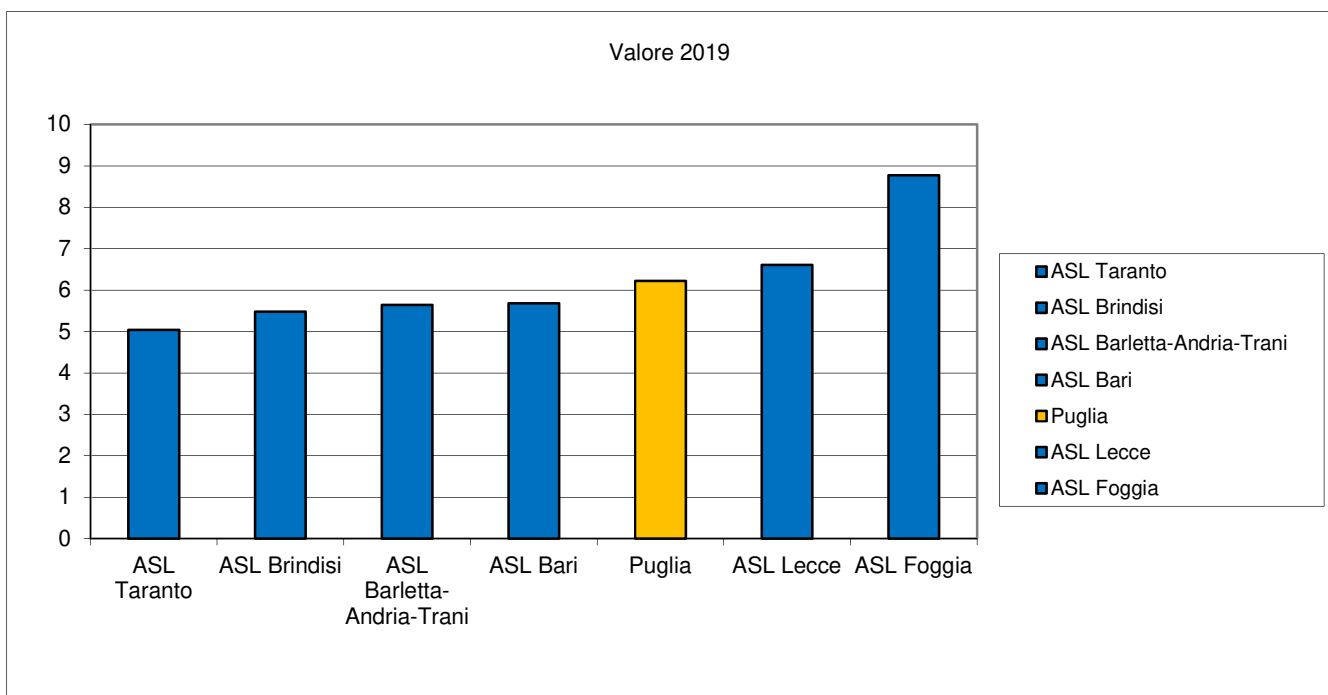
L'indicatore selezionato è un indicatore di valutazione, cioè ai suoi valori è attribuita una valutazione compresa tra 0 e 5, sulla base delle seguenti fasce:

- » **pessima se il valore dell'indicatore è maggiore di 117.00**
- » scarsa se il valore dell'indicatore è compreso tra 117.00 e 110.00
- » media se il valore dell'indicatore è compreso tra 110.00 e 103.00
- » buona se il valore dell'indicatore è compreso tra 103.00 e 96.00
- » **ottima se il valore dell'indicatore è inferiore a 96.00**

FONTE: Mes "SANT'ANNA - Scuola Universitaria Superiore di Pisa" - NETWORK REGIONI 2019

**Puglia: C1.1.2.1 Tasso di ospedalizzazione per Day Hospital medico per acuti per azienda sanitaria di residenza, standardizzato per età e per sesso per 1.000 residenti**

Azienda	Anno di riferimento 2019				Valore 2018	Δ 2019 - 2018
	Valore 2019	Valutazione	Numeratore	Denominatore		
ASL Taranto	5,04	4,39	2.870,00	576.756,00	5,08	-0,04
ASL Brindisi	5,48	4,30	2.083,00	392.975,00	5,29	0,19
ASL Barletta-Andria-Trani	5,64	4,27	2.197,00	390.011,00	7,54	-1,90
ASL Bari	5,68	4,26	7.015,00	1.251.994,00	5,85	-0,17
<b>Puglia</b>	<b>6,22</b>	<b>4,16</b>	<b>24.895,00</b>	<b>4.029.053,00</b>	<b>6,91</b>	<b>-0,69</b>
ASL Lecce	6,61	4,08	5.243,00	795.134,00	7,02	-0,41
ASL Foggia	8,77	3,41	5.487,00	622.183,00	11,34	-2,57



**Fasce di valutazione**

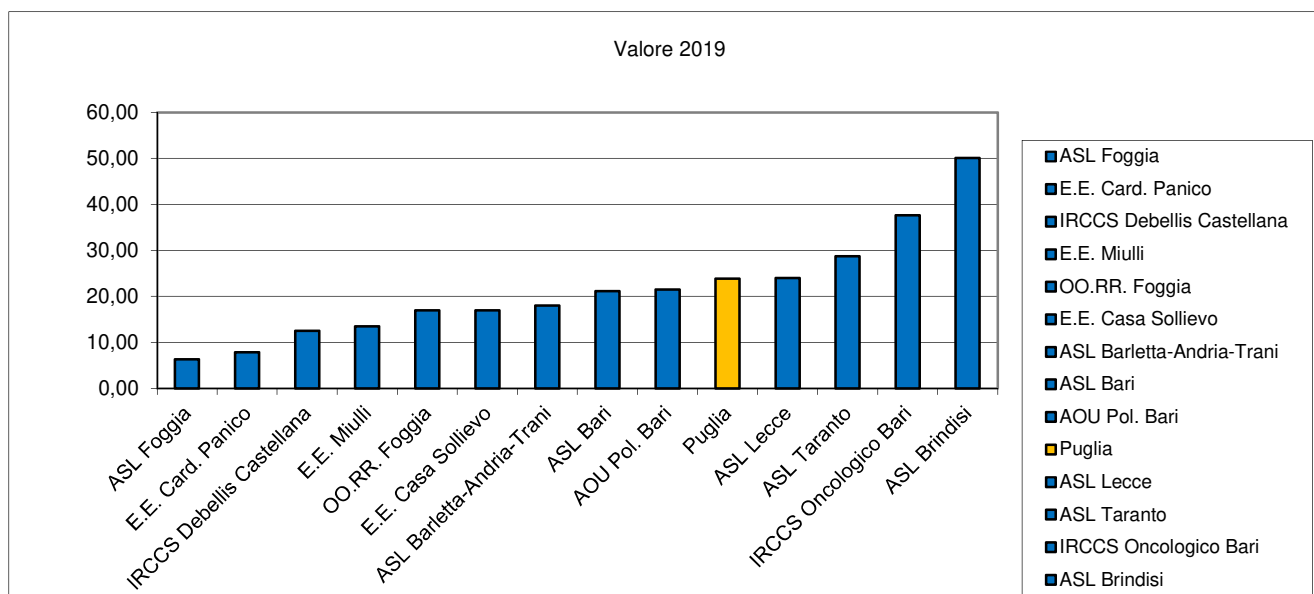
L'indicatore selezionato è un indicatore di valutazione, cioè ai suoi valori è attribuita una valutazione compresa tra 0 e 5, sulla base delle seguenti fasce:

- » **pessima se il valore dell'indicatore è maggiore di 16.00**
- » scarsa se il valore dell'indicatore è compreso tra 16.00 e 13.00
- » media se il valore dell'indicatore è compreso tra 13.00 e 10.00
- » buona se il valore dell'indicatore è compreso tra 10.00 e 7.00
- » **ottima se il valore dell'indicatore è inferiore a 7.00**

FONTE: Mes "SANT'ANNA - Scuola Universitaria Superiore di Pisa" - NETWORK REGIONI 2019

## Puglia: C10c Tempi di attesa per la chirurgia oncologica

Azienda	Anno di riferimento 2019				Valore 2018	Δ 2019 - 2018
	Valore 2019	Valutazione	Numeratore	Denominatore		
ASL Foggia	6,33	non valutato	209,00	33,00	8,00	-1,67
E.E. Card. Panico	7,83	non valutato	1.896,00	242,00	8,97	-1,14
IRCCS Debellis Castellana	12,50	non valutato	1.563,00	125,00	10,38	2,12
E.E. Miulli	13,53	non valutato	4.274,00	316,00	13,54	-0,01
OO.RR. Foggia	16,96	non valutato	6.310,00	372,00	20,01	-3,05
E.E. Casa Sollievo	16,97	non valutato	9.387,00	553,00	19,58	-2,61
ASL Barletta-Andria-Trani	18,03	non valutato	3.246,00	180,00	44,08	-26,05
ASL Bari	21,13	non valutato	17.957,00	850,00	18,43	2,70
AOU Pol. Bari	21,52	non valutato	12.609,00	586,00	21,11	0,40
<b>Puglia</b>	<b>23,83</b>	<b>non valutato</b>	<b>131.270,00</b>	<b>5.508,00</b>	<b>23,63</b>	<b>0,20</b>
ASL Lecce	24,00	non valutato	17.593,00	733,00	23,80	0,20
ASL Taranto	28,71	non valutato	16.195,00	564,00	28,05	0,66
IRCCS Oncologico Bari	37,63	non valutato	23.403,00	622,00	20,40	17,23
ASL Brindisi	50,08	non valutato	16.628,00	332,00	57,60	-7,52



### Fasce di valutazione

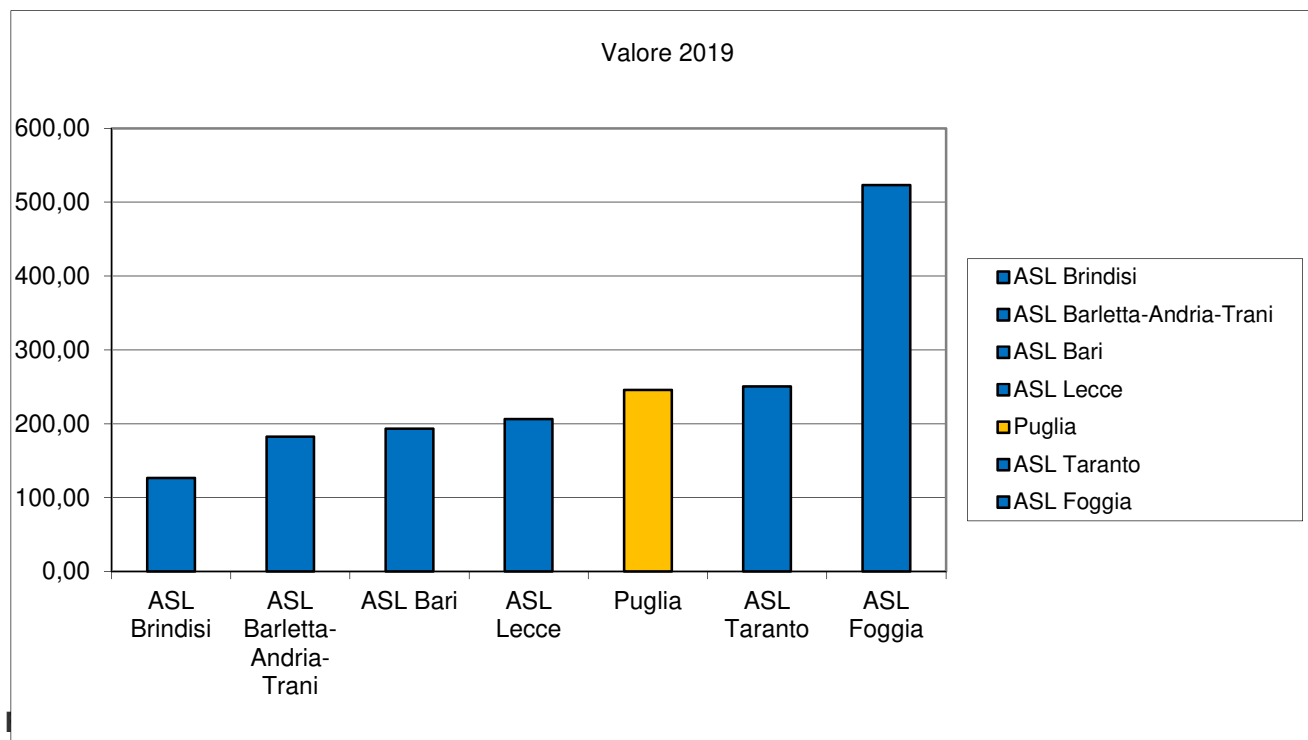
L'indicatore selezionato è un indicatore di valutazione, cioè ai suoi valori è attribuita una valutazione compresa tra 0 e 5, sulla base delle seguenti fasce:

- » **pessima se il valore dell'indicatore è maggiore di 40.00**
- » scarsa se il valore dell'indicatore è compreso tra 40.00 e 35.00
- » media se il valore dell'indicatore è compreso tra 35.00 e 30.00
- » buona se il valore dell'indicatore è compreso tra 30.00 e 25.00
- » **ottima se il valore dell'indicatore è inferiore a 25.00**



**Puglia: C11a.1.1 Tasso di ricovero per scompenso cardiaco per 100.000 residenti 50-74 anni**

Azienda	Anno di riferimento 2019				Valore 2018	Δ 2019 - 2018
	Valore 2019	Valutazione	Numeratore	Denominatore		
ASL Brindisi	126,67	4,57	166,00	131.053,00	167,73	-41,06
ASL Barletta-Andria-Trani	182,70	3,45	223,00	122.056,00	193,04	-10,34
ASL Bari	193,40	3,23	796,00	411.572,00	191,56	1,85
ASL Lecce	206,20	2,98	546,00	264.797,00	232,51	-26,31
<b>Puglia</b>	<b>245,98</b>	<b>2,18</b>	<b>3.241,00</b>	<b>1.317.591,00</b>	<b>242,05</b>	<b>3,93</b>
ASL Taranto	250,43	2,09	478,00	190.874,00	274,58	-24,15
ASL Foggia	523,22	0,00	1.032,00	197.239,00	408,53	114,70

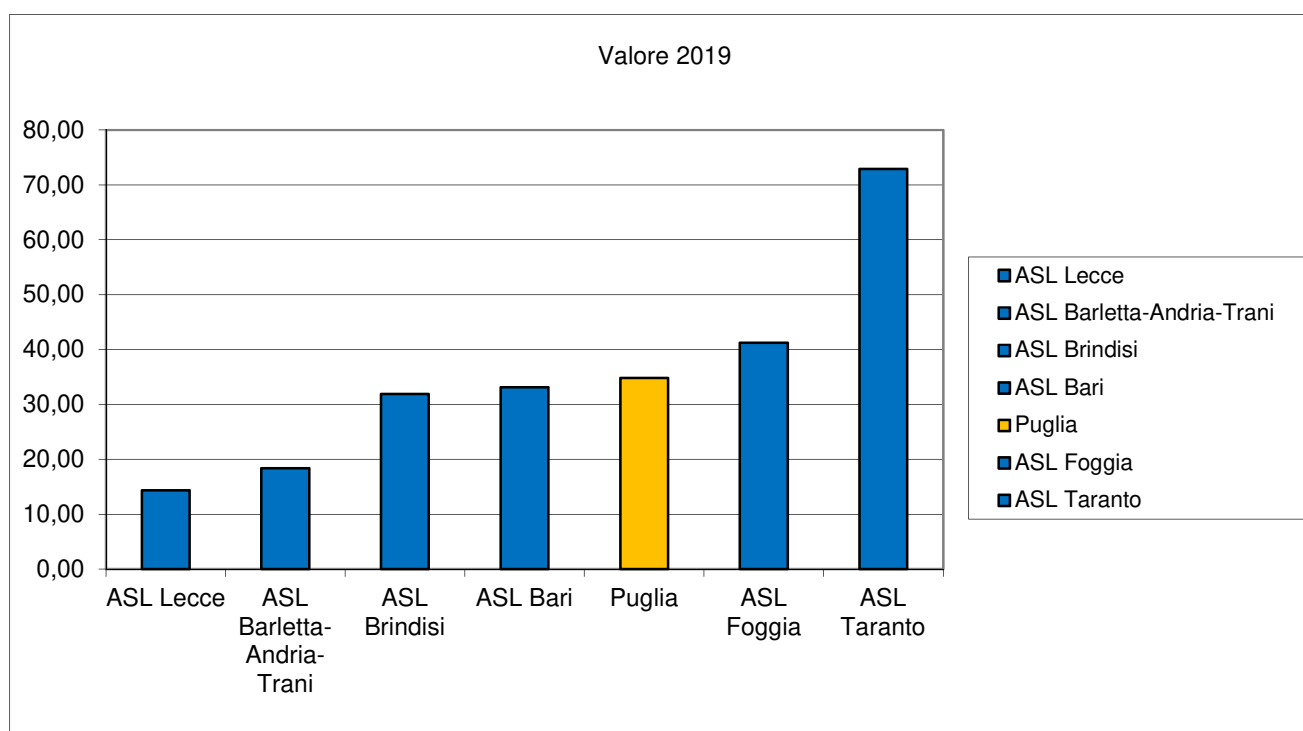


L'indicatore selezionato è un indicatore di valutazione, cioè ai suoi valori è attribuita una valutazione compresa tra 0 e 5, sulla base delle seguenti fasce:

- » **pessima se il valore dell'indicatore è maggiore di 305.00**
- » scarsa se il valore dell'indicatore è compreso tra 305.00 e 255.00
- » media se il valore dell'indicatore è compreso tra 255.00 e 205.00
- » buona se il valore dell'indicatore è compreso tra 205.00 e 155.00
- » **ottima se il valore dell'indicatore è inferiore a 155.00**

## Puglia: C11a.2.1 Tasso di ricoveri per diabete per 100.000 residenti 35-74 anni

Azienda	Anno di riferimento 2019				Valore 2018	Δ 2019 - 2018
	Valore 2019	Valutazione	Numeratore	Denominatore		
ASL Lecce	14,37	4,56	62,00	431.595,00	14,57	-0,21
ASL Barletta-Andria-Trani	18,37	4,16	38,00	206.896,00	26,18	-7,81
ASL Brindisi	31,91	2,81	68,00	213.113,00	27,21	4,70
ASL Bari	33,14	2,69	225,00	678.884,00	40,23	-7,08
<b>Puglia</b>	<b>34,82</b>	<b>2,52</b>	<b>755,00</b>	<b>2.168.429,00</b>	<b>38,69</b>	<b>-3,88</b>
ASL Foggia	41,21	1,88	134,00	325.171,00	52,96	-11,75
ASL Taranto	72,90	0,00	228,00	312.770,00	69,92	2,98



### Fasce di valutazione

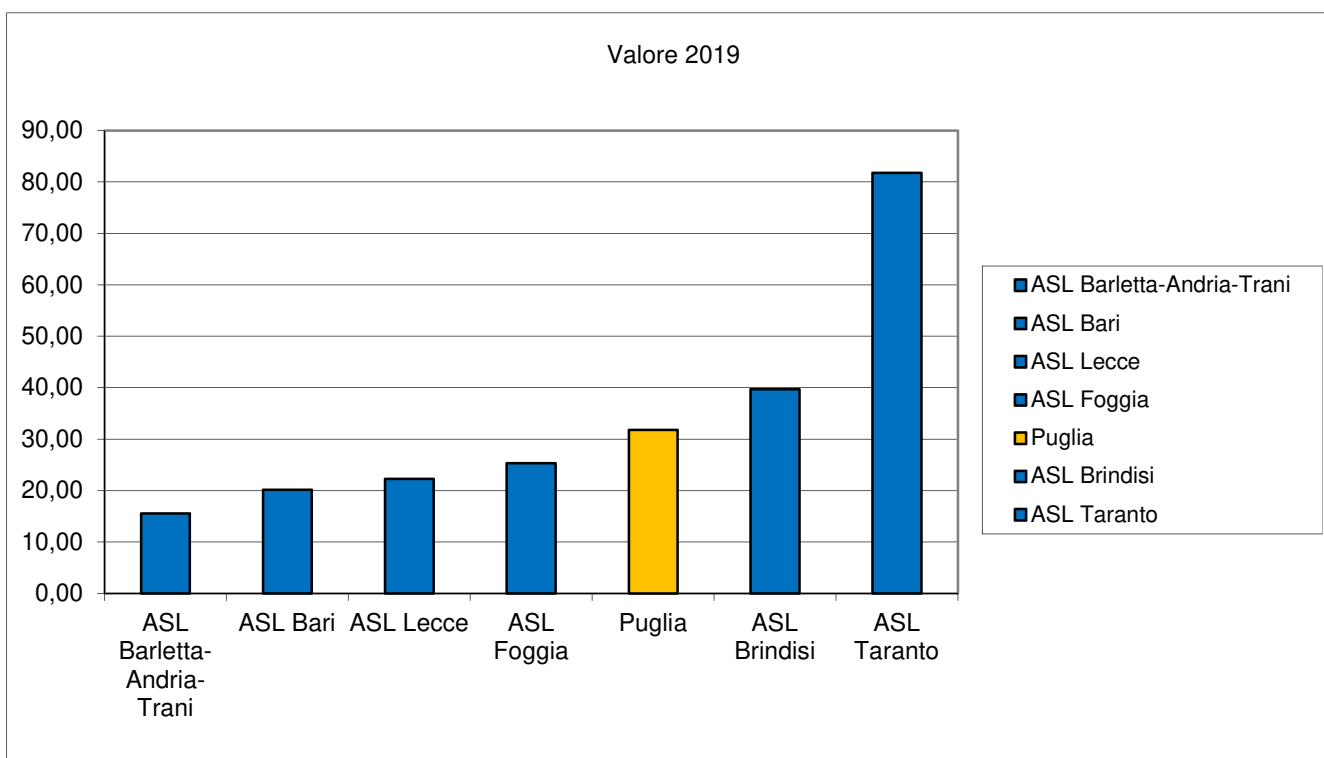
L'indicatore selezionato è un indicatore di valutazione, cioè ai suoi valori è attribuita una valutazione compresa tra 0 e 5, sulla base delle seguenti fasce:

- » **pessima se il valore dell'indicatore è maggiore di 50.00**
- » scarsa se il valore dell'indicatore è compreso tra 50.00 e 40.00
- » media se il valore dell'indicatore è compreso tra 40.00 e 30.00
- » buona se il valore dell'indicatore è compreso tra 30.00 e 20.00
- » **ottima se il valore dell'indicatore è inferiore a 20.00**

FONTE: Mes "SANT'ANNA - Scuola Universitaria Superiore di Pisa" - NETWORK REGIONI 2019

**Puglia: C11a.3.1 Tasso di ospedalizzazione per BPCO (Bronco Pneumopatia Cronica Ostruttiva) per 100.000 residenti 50-74 anni**

Azienda	Anno di riferimento 2019				Valore 2018	Δ 2019 - 2018
	Valore 2019	Valutazione	Numeratore	Denominatore		
ASL Barletta-Andria-Trani	15,57	5,00	19,00	122.056,00	19,22	-3,65
ASL Bari	20,17	5,00	83,00	411.572,00	31,56	-11,39
ASL Lecce	22,28	5,00	59,00	264.797,00	37,41	-15,13
ASL Foggia	25,35	4,84	50,00	197.239,00	43,27	-17,92
<b>Puglia</b>	<b>31,80</b>	<b>4,41</b>	<b>419,00</b>	<b>1.317.591,00</b>	<b>40,78</b>	<b>-8,98</b>
ASL Brindisi	39,68	3,89	52,00	131.053,00	36,33	3,35
ASL Taranto	81,73	1,09	156,00	190.874,00	79,36	2,37



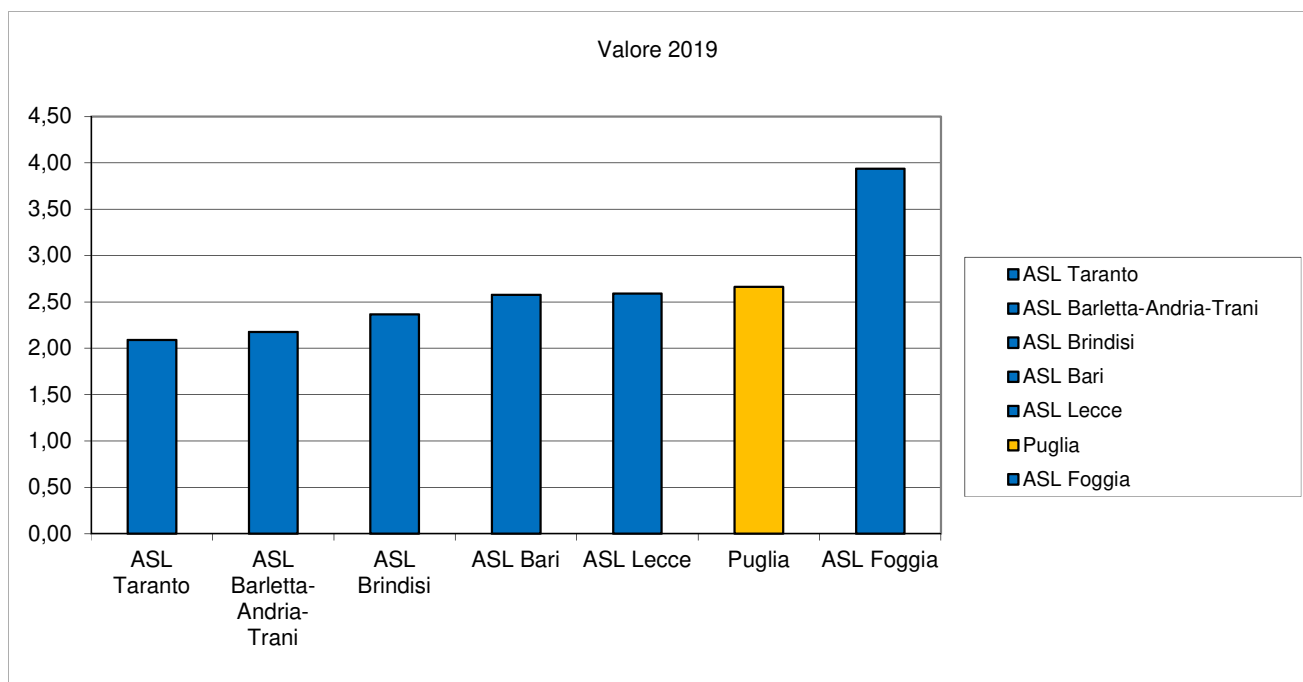
**Fasce di valutazione**

L'indicatore selezionato è un indicatore di valutazione, cioè ai suoi valori è attribuita una valutazione compresa tra 0 e 5, sulla base delle seguenti fasce:

- » **pessima se il valore dell'indicatore è maggiore di 83.00**
- » scarsa se il valore dell'indicatore è compreso tra 83.00 e 68.00
- » media se il valore dell'indicatore è compreso tra 68.00 e 53.00
- » buona se il valore dell'indicatore è compreso tra 53.00 e 38.00
- » **ottima se il valore dell'indicatore è inferiore a 38.00**

### Puglia: C14.2a Tasso di ricovero diurno di tipo diagnostico per 1.000 residenti

Azienda	Anno di riferimento 2019				Valore 2018	Δ 2019 - 2018
	Valore 2019	Valutazione	Numeratore	Denominatore		
ASL Taranto	2,09	3,72	1.206,00	576.756,00	1,873107722	0,22
ASL Barletta-Andria-Trani	2,18	3,66	850,00	390.011,00	3,379138294	-1,20
ASL Brindisi	2,37	3,52	930,00	392.975,00	2,673573398	-0,31
ASL Bari	2,58	3,37	3.229,00	1.251.994,00	3,027387238	-0,45
ASL Lecce	2,59	3,36	2.059,00	795.134,00	2,920298263	-0,33
<b>Puglia</b>	<b>2,66</b>	<b>3,31</b>	<b>10.724,00</b>	<b>4.029.053,00</b>	<b>3,440258759</b>	<b>-0,78</b>
ASL Foggia	3,94	2,40	2.450,00	622.183,00	6,911760708	-2,97



#### Fasce di valutazione

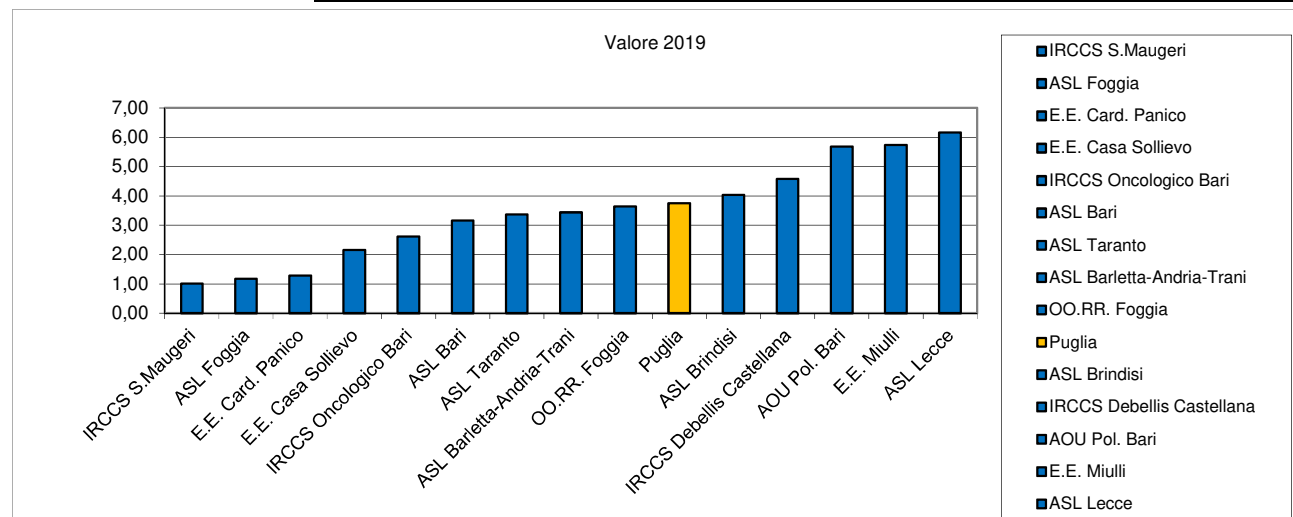
L'indicatore selezionato è un indicatore di valutazione, cioè ai suoi valori è attribuita una valutazione compresa tra 0 e 5, sulla base delle seguenti fasce:

- » **pessima se il valore dell'indicatore è maggiore di 5.90**
- » scarsa se il valore dell'indicatore è compreso tra 5.90 e 4.50
- » media se il valore dell'indicatore è compreso tra 4.50 e 3.10
- » buona se il valore dell'indicatore è compreso tra 3.10 e 1.70
- » **ottima se il valore dell'indicatore è inferiore a 1.70**

FONTE: Mes "SANT'ANNA - Scuola Universitaria Superiore di Pisa" - NETWORK REGIONI 2019

## Puglia: C14.4 Percentuale di ricoveri medici oltre soglia per pazienti di età maggiore o uguale ai 65 anni

Azienda	Anno di riferimento 2019				Valore 2018	Δ 2019 - 2018
	Valore 2019	Valutazione	Numeratore	Denominatore		
IRCCS S.Maugeri	1,01	4,99	4,00	397,00	0,72	0,28
ASL Foggia	1,17	4,83	111,00	9.481,00	1,13	0,04
E.E. Card. Panico	1,28	4,72	55,00	4.299,00	1,10	0,18
E.E. Casa Sollievo	2,15	3,85	172,00	8.003,00	2,02	0,13
IRCCS Oncologico Bari	2,61	3,39	20,00	765,00	4,27	-1,66
ASL Bari	3,16	2,84	547,00	17.334,00	2,85	0,31
ASL Taranto	3,37	2,63	518,00	15.369,00	3,41	-0,04
ASL Barletta-Andria-Trani	3,44	2,56	270,00	7.847,00	2,68	0,76
OO.RR. Foggia	3,64	2,36	241,00	6.624,00	4,09	-0,45
<b>Puglia</b>	<b>3,75</b>	<b>2,25</b>	<b>4.112,00</b>	<b>109.664,00</b>	<b>3,76</b>	<b>-0,01</b>
ASL Brindisi	4,03	1,97	362,00	8.972,00	5,90	-1,86
IRCCS Debellis Castellana	4,58	1,42	54,00	1.180,00	4,65	-0,07
AOU Pol. Bari	5,68	0,32	384,00	6.755,00	5,84	-0,16
E.E. Miulli	5,74	0,26	269,00	4.690,00	4,58	1,15
ASL Lecce	6,16	0,00	1.105,00	17.948,00	6,11	0,05



### Fasce di valutazione

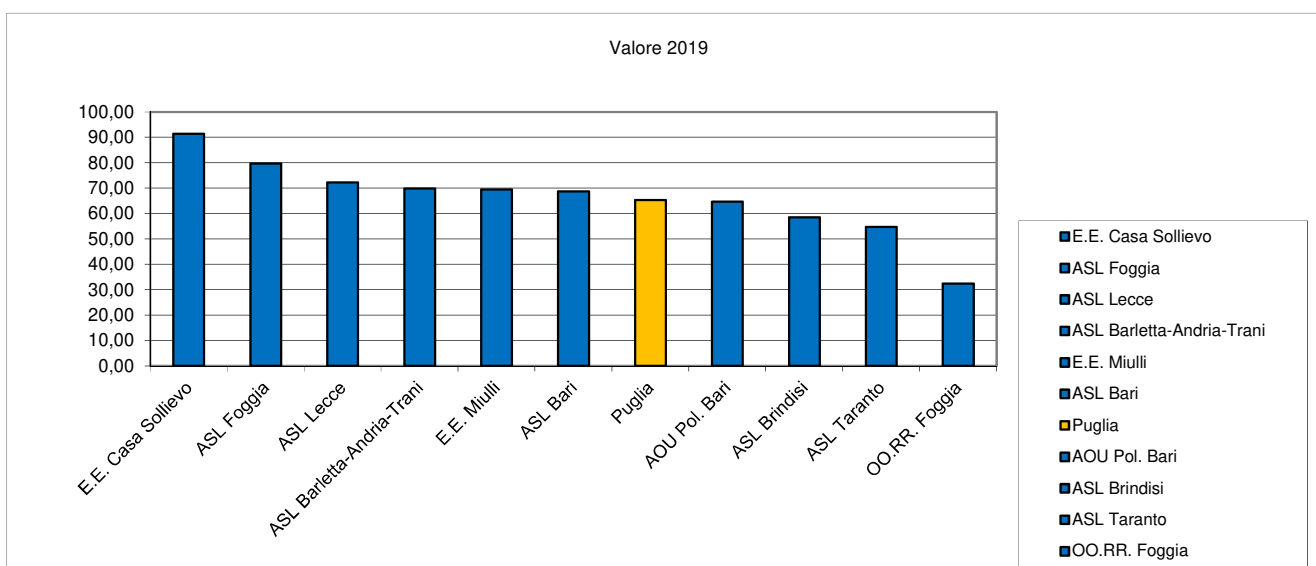
L'indicatore selezionato è un indicatore di valutazione, cioè ai suoi valori è attribuita una valutazione compresa tra 0 e 5, sulla base delle seguenti fasce:

- » **pessima se il valore dell'indicatore è maggiore di 5.00**
- » scarsa se il valore dell'indicatore è compreso tra 5.00 e 4.00
- » media se il valore dell'indicatore è compreso tra 4.00 e 3.00
- » buona se il valore dell'indicatore è compreso tra 3.00 e 2.00
- » **ottima se il valore dell'indicatore è inferiore a 2.00**

FONTE: Mes "SANT'ANNA - Scuola Universitaria Superiore di Pisa" - NETWORK REGIONI 2019

## Puglia: C16.1 Percentuale di accessi al Pronto Soccorso con codice giallo visitati entro 30 minuti

Azienda	Anno di riferimento 2019				Valore 2018	Δ 2018 - 2017
	Valore 2019	Valutazione	Numeratore	Denominatore		
E.E. Casa Sollievo	91,42	4,14	20.213,00	22.110,00	92,97	-1,54
ASL Foggia	79,71	2,97	16.488,00	20.684,00	81,29	-1,57
ASL Lecce	72,24	2,22	38.182,00	52.854,00	72,58	-0,34
ASL Barletta-Andria-Trani	69,93	1,99	28.402,00	40.617,00	70,30	-0,38
E.E. Miulli	69,57	1,96	8.033,00	11.547,00	68,57	1,00
ASL Bari	68,70	1,87	44.539,00	64.832,00	73,36	-4,66
<b>Puglia</b>	<b>65,35</b>	<b>1,54</b>	<b>237.769,00</b>	<b>363.855,00</b>	<b>65,40</b>	<b>-0,05</b>
AOU Pol. Bari	64,70	1,47	19.430,00	30.033,00	44,05	20,64
ASL Brindisi	58,53	0,85	25.691,00	43.891,00	63,60	-5,06
ASL Taranto	54,76	0,48	28.714,00	52.433,00	56,53	-1,76
OO.RR. Foggia	32,50	0,00	8.077,00	24.854,00	33,46	-0,96



### Fasce di valutazione

L'indicatore selezionato è un indicatore di valutazione, cioè ai suoi valori è attribuita una valutazione compresa tra 0 e 5, sulla base delle seguenti fasce:

**Val. pessima < 60.00**

Val. scarsa 60.00 - 70.00

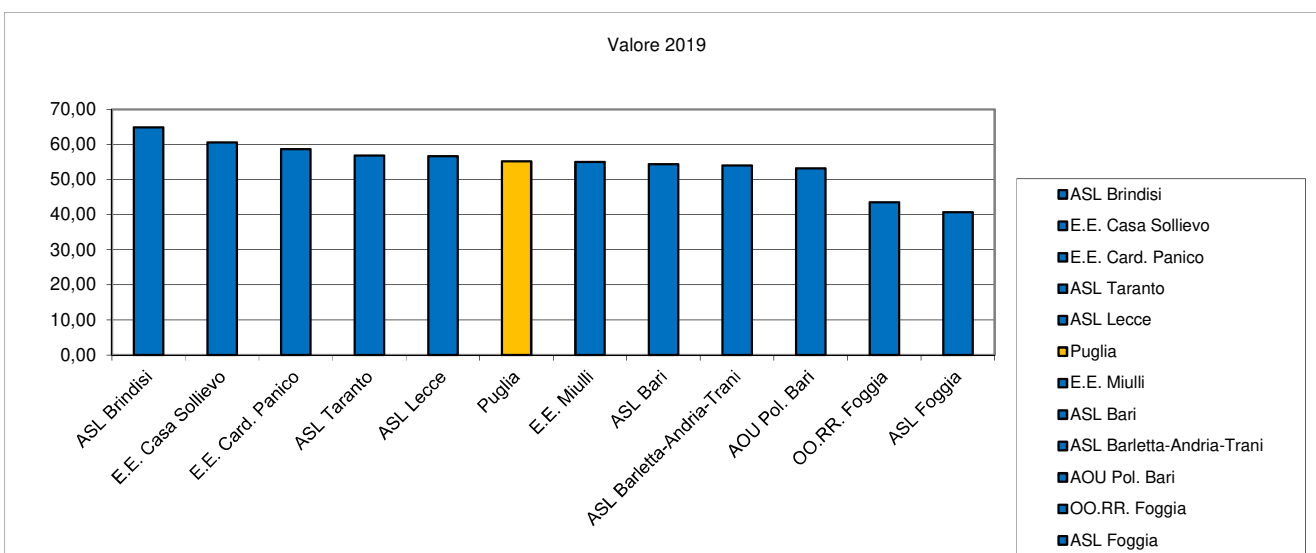
Val. media 70.00 - 80.00

Val. buona 80.00 - 90.00

**Val. ottima > 90.00**

## Puglia: C16.7 Percentuale di ricoveri ospedalieri da Pronto Soccorso in reparti chirurgici con DRG chirurgico alla dimissione

Azienda	Anno di riferimento 2019				Valore 2018	Δ 2018 - 2017
	Valore 2019	Valutazione	Numeratore	Denominatore		
ASL Brindisi	64,90	2,99	3.715,00	5.724,00	62,56	2,35
E.E. Casa Sollievo	60,59	2,56	2.468,00	4.073,00	59,40	1,19
E.E. Card. Panico	58,66	2,37	1.223,00	2.085,00	58,49	0,17
ASL Taranto	56,88	2,19	4.310,00	7.578,00	55,45	1,43
ASL Lecce	56,72	2,17	6.091,00	10.738,00	54,02	2,70
<b>Puglia</b>	<b>55,18</b>	<b>2,02</b>	<b>32.845,00</b>	<b>59.526,00</b>	<b>52,34</b>	<b>2,84</b>
E.E. Miulli	55,04	2,00	1.556,00	2.827,00	51,10	3,94
ASL Bari	54,37	1,94	4.514,00	8.302,00	50,72	3,66
ASL Barletta-Andria-Trani	54,05	1,91	2.281,00	4.220,00	52,83	1,22
AOU Pol. Bari	53,25	1,83	3.799,00	7.134,00	48,51	4,74
OO.RR. Foggia	43,55	0,86	1.920,00	4.409,00	38,52	5,03
ASL Foggia	40,75	0,575	1.141	2.800	40,75	0,00



### Fasce di valutazione

L'indicatore selezionato è un indicatore di valutazione, cioè ai suoi valori è attribuita una valutazione compresa tra 0 e 5, sulla base delle seguenti fasce:

#### Val. pessima < 45.00

Val. scarsa 45.00 - 55.00

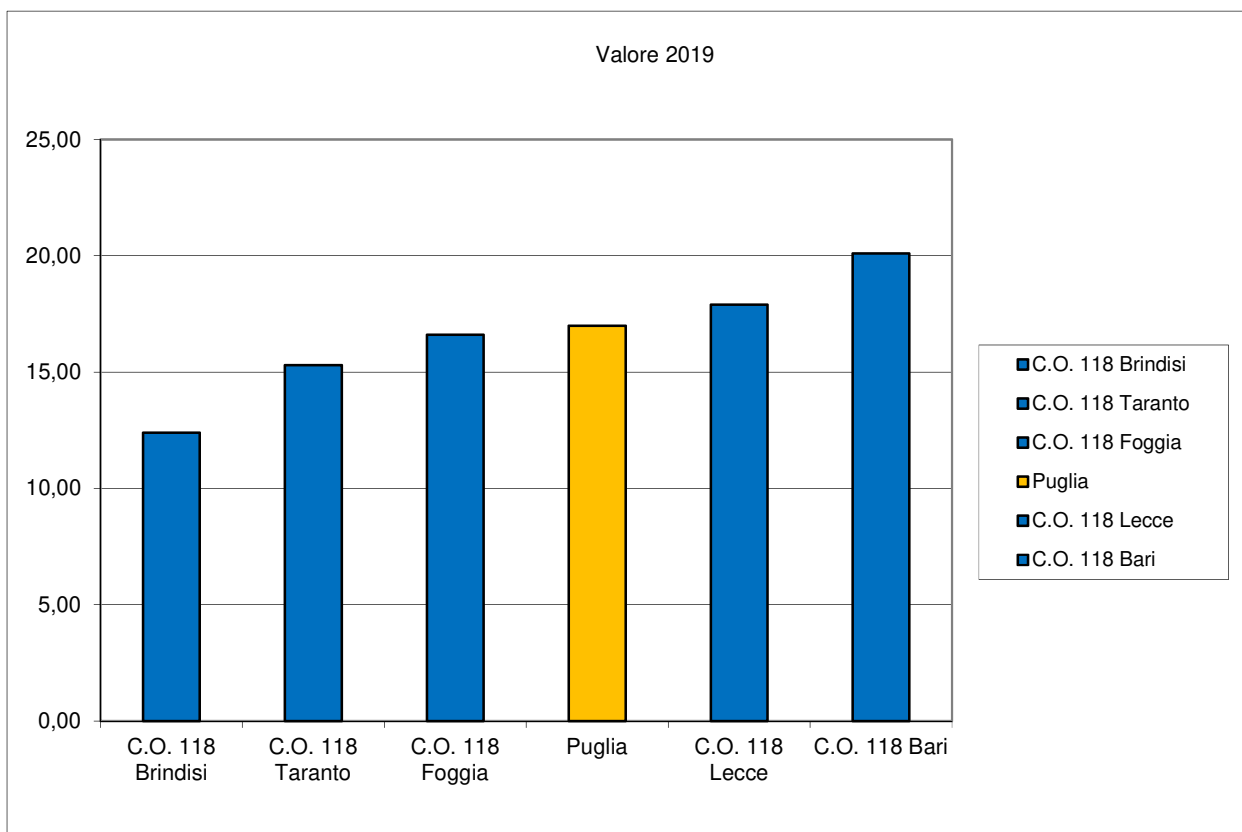
Val. media 55.00 - 65.00

Val. buona 65.00 - 75.00

#### Val. ottima > 75.00

### Puglia: C16.11 Intervallo Allarme - Target dei mezzi di soccorso

Azienda	Anno di riferimento 2019				Valore 2018	$\Delta$ 2019 - 2018
	Valore 2019	Valutazione	Numeratore	Denominatore		
C.O. 118 Brindisi	12,40	4,27			12	0,4
C.O. 118 Taranto	15,30	3,68			14	1,3
C.O. 118 Foggia	16,60	3,35			18	-1,4
<b>Puglia</b>	<b>17,00</b>	<b>3,25</b>			<b>17</b>	<b>0</b>
C.O. 118 Lecce	17,90	3,03			18	-0,1
C.O. 118 Bari	20,10	2,48			19	1,1



#### Fasce di valutazione

L'indicatore selezionato è un indicatore di valutazione, cioè ai suoi valori è attribuita una valutazione compresa tra 0 e 5, sulla base delle seguenti fasce:

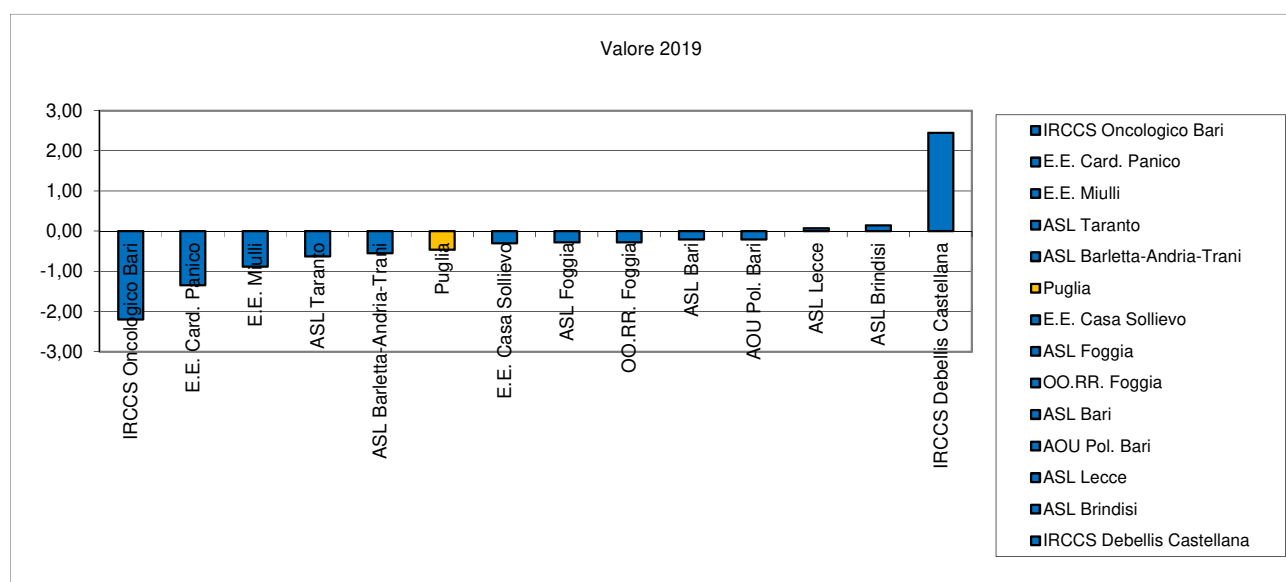
- » **pessima se il valore dell'indicatore è maggiore di 26.00**
- » scarsa se il valore dell'indicatore è compreso tra 26.00 e 22.00
- » media se il valore dell'indicatore è compreso tra 22.00 e 18.00
- » buona se il valore dell'indicatore è compreso tra 18.00 e 14.00
- » **ottima se il valore dell'indicatore è inferiore a 14.00**

FONTE: Mes "SANT'ANNA - Scuola Universitaria Superiore di Pisa" - NETWORK REGIONI 2019



## Puglia: C2a.C Indice di performance degenza media - DRG Chirurgici

Azienda	Anno di riferimento 201				Valore 2018	Δ 2019 - 2018
	Valore 2019	Valutazione	Numeratore	Denominatore		
IRCCS Oncologico Bari	-2,20	5,00	-4.986,10	2.269,00	-2,32	0,12
E.E. Card. Panico	-1,35	4,66	-8.659,40	6.437,00	-1,26	-0,08
E.E. Miulli	-0,88	3,94	-9.283,30	10.494,00	-1,05	0,16
ASL Taranto	-0,63	3,55	-10.213,05	16.215,00	-0,55	-0,08
ASL Barletta-Andria-Trani	-0,55	3,43	-3.559,35	6.492,00	-0,43	-0,12
<b>Puglia</b>	<b>-0,46</b>	<b>3,29</b>	<b>-65.205,53</b>	<b>141.033,00</b>	<b>-0,36</b>	<b>-0,11</b>
E.E. Casa Sollievo	-0,30	3,05	-3.858,98	12.972,00	-0,28	-0,02
ASL Foggia	-0,28	3,02	-2.584,21	9.315,00	-0,90	0,62
OO.RR. Foggia	-0,28	3,02	-2.584,21	9.315,00	0,13	-0,41
ASL Bari	-0,20	2,89	-2.824,14	14.011,00	-0,64	0,44
AOU Pol. Bari	-0,20	2,89	-2.824,14	14.011,00	0,24	-0,45
ASL Lecce	0,08	2,47	1.543,73	20.359,00	0,06	0,01
ASL Brindisi	0,15	2,36	1.447,90	9.718,00	0,48	-0,33
IRCCS Debellis Castellana	2,45	0,00	1.847,56	755,00	2,34	0,11



### Fasce di valutazione

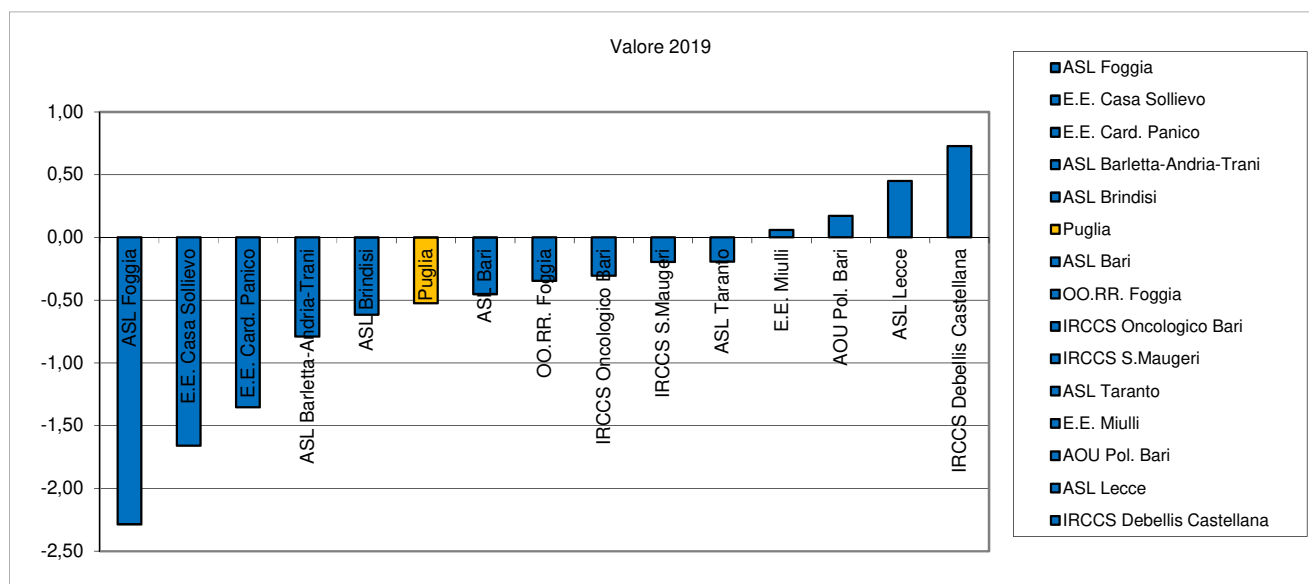
L'indicatore selezionato è un indicatore di valutazione, cioè ai suoi valori è attribuita una valutazione compresa tra 0 e 5, sulla base delle seguenti fasce:

- » **pessima se il valore dell'indicatore è maggiore di 1.04**
- » scarsa se il valore dell'indicatore è compreso tra 1.04 e 0.39
- » media se il valore dell'indicatore è compreso tra 0.39 e -0.27
- » buona se il valore dell'indicatore è compreso tra -0.27 e -0.92
- » **ottima se il valore dell'indicatore è inferiore a -0.92**

FONTE: Mes "SANT'ANNA - Scuola Universitaria Superiore di Pisa" - NETWORK REGIONI 2019

### Puglia: C2a.M Indice di performance degenza media per ricoveri acuti medici

Azienda	Anno di riferimento 2019				Δ	
	Valore 2019	Valutazione	Numeratore	Denominatore	Valore 2018	2019 - 2018
ASL Foggia	-2,29	5,00	-42.216,94	18.474,00	-2,19	-0,10
E.E. Casa Sollievo	-1,66	5,00	-30.342,57	18.279,00	-1,79	0,13
E.E. Card. Panico	-1,35	4,62	-9.656,26	7.137,00	-1,41	0,06
ASL Barletta-Andria-Trani	-0,79	3,75	-11.227,64	14.229,00	-0,86	0,07
ASL Brindisi	-0,62	3,49	-9.887,40	16.073,00	-0,08	-0,54
<b>Puglia</b>	<b>-0,52</b>	<b>3,34</b>	<b>-107.002,09</b>	<b>204.314,00</b>	<b>-0,47</b>	<b>-0,05</b>
ASL Bari	-0,45	3,23	-12.716,41	28.187,00	-0,32	-0,13
OO.RR. Foggia	-0,35	3,08	-4.856,41	14.005,00	-0,16	-0,19
IRCCS Oncologico Bari	-0,31	3,02	-403,56	1.323,00	0,64	-0,94
IRCCS S.Maugeri	-0,19	2,83	-118,36	609,00	0,21	-0,40
ASL Taranto	-0,19	2,83	-4.695,56	24.217,00	-0,24	0,04
E.E. Miulli	0,06	2,45	558,02	9.467,00	-0,29	0,35
AOU Pol. Bari	0,17	2,28	3.446,94	19.919,00	0,53	-0,35
ASL Lecce	0,45	1,85	13.643,19	30.375,00	0,30	0,15
IRCCS Debellis Castellana	0,73	1,42	1.470,86	2.020,00	0,54	0,19



#### Fasce di valutazione

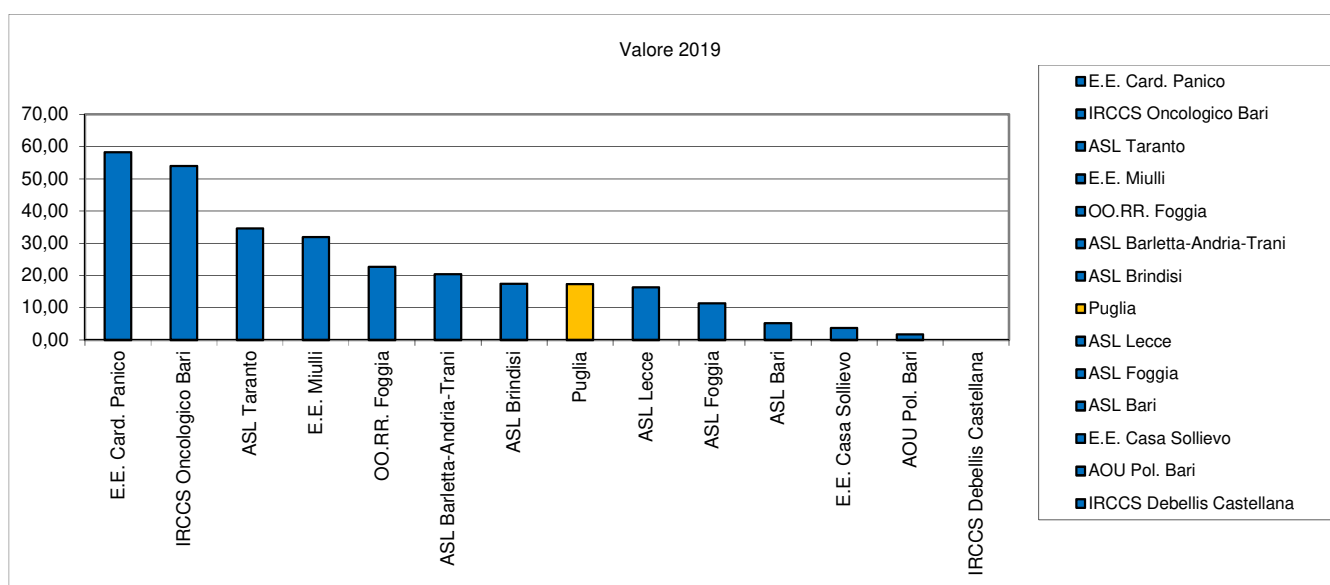
L'indicatore selezionato è un indicatore di valutazione, cioè ai suoi valori è attribuita una valutazione compresa tra 0 e 5, sulla base delle seguenti fasce:

- » **pessima se il valore dell'indicatore è maggiore di 1.00**
- » scarsa se il valore dell'indicatore è compreso tra 1.00 e 0.35
- » media se il valore dell'indicatore è compreso tra 0.35 e -0.30
- » buona se il valore dell'indicatore è compreso tra -0.30 e -0.95
- » **ottima se il valore dell'indicatore è inferiore a -0.95**

FONTE: Mes "SANT'ANNA - Scuola Universitaria Superiore di Pisa" - NETWORK REGIONI 2019

## Puglia: C4.7 Percentuale di ricoveri effettuati in Day-Surgery per i Drg LEA Chirurgici

Azienda	Anno di riferimento 2019				Valore 2018	Δ 2019 - 2018
	Valore 2019	Valutazione	Numeratore	Denominatore		
E.E. Card. Panico	58,23	2,32	612,00	1.051,00	57,49	0,74
IRCCS Oncologico Bari	53,91	1,89	62,00	115,00	34,44	19,47
ASL Taranto	34,62	0,00	810,00	2.340,00	39,62	-5,00
E.E. Miulli	31,88	0,00	563,00	1.766,00	39,63	-7,75
OO.RR. Foggia	22,61	0,00	452,00	1.999,00	34,14	-11,53
ASL Barletta-Andria-Trani	20,38	0,00	141,00	692,00	32,62	-12,24
ASL Brindisi	17,45	0,00	449,00	2.573,00	9,45	8,00
<b>Puglia</b>	<b>17,31</b>	<b>0,00</b>	<b>4.497,00</b>	<b>25.979,00</b>	<b>18,68</b>	<b>-1,37</b>
ASL Lecce	16,25	0,00	884,00	5.439,00	12,67	3,59
ASL Foggia	11,31	0,00	236,00	2.086,00	9,08	2,23
ASL Bari	5,19	0,00	186,00	3.587,00	4,04	1,14
E.E. Casa Sollievo	3,73	0,00	58,00	1.553,00	11,81	-8,07
AOU Pol. Bari	1,71	0,00	44,00	2.575,00	3,41	-1,70
IRCCS Debellis Castellana	0,00	0,00	0,00	203,00	2,48	-2,48



### Fasce di valutazione

L'indicatore selezionato è un indicatore di valutazione, cioè ai suoi valori è attribuita una valutazione compresa tra 0 e 5, sulla base delle seguenti fasce:

**Val. pessima < 45.00**

Val. scarsa 45.00 - 55.00

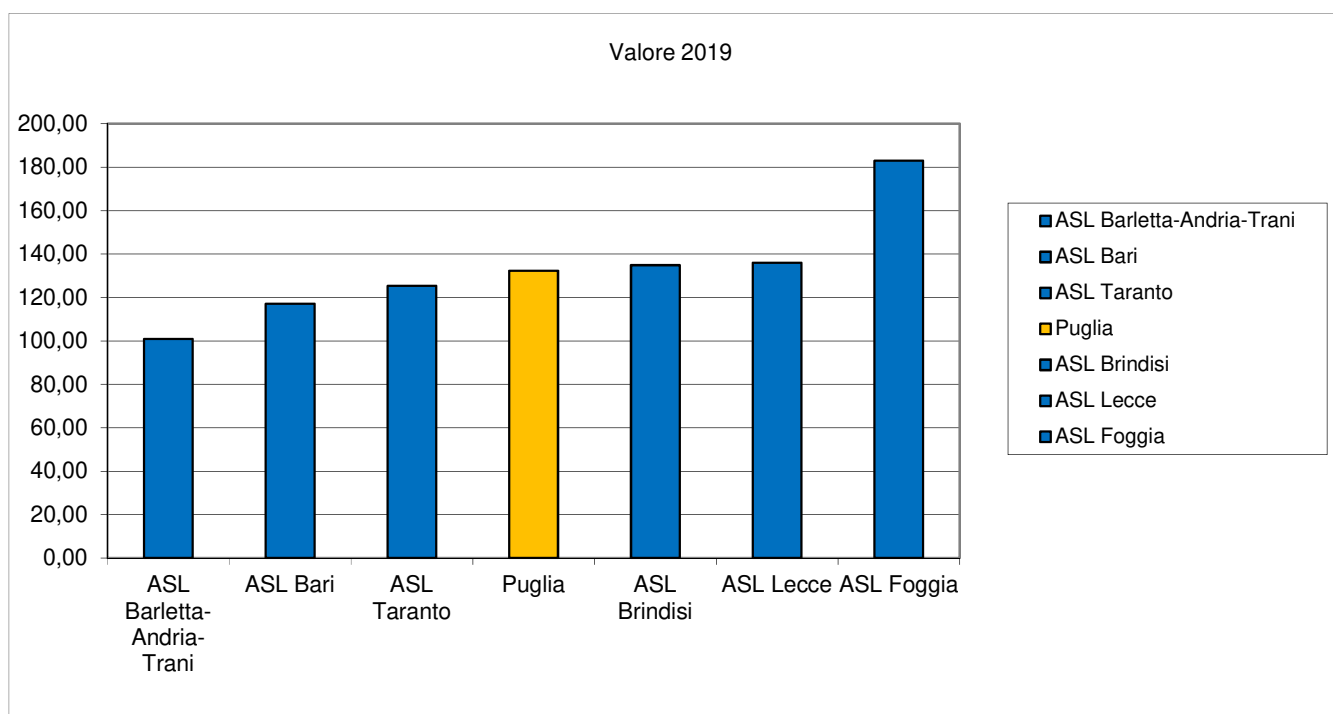
Val. media 55.00 - 65.00

Val. buona 65.00 - 75.00

**Val. ottima > 75.00**

**Puglia: C4.8 Tasso di ospedalizzazione per i DRG Medici LEA standardizzato per età e per sesso per 10.000 residenti**

Azienda	Anno di riferimento 2019				Δ	
	Valore 2019	Valutazione	Numeratore	Denominatore	Valore 2018	2019 - 2018
ASL Barletta-Andria-Trani	100,89	4,75	3.935,00	390.011,00	123,10	-22,21
ASL Bari	117,08	4,41	14.658,00	1.251.994,00	126,14	-9,06
ASL Taranto	125,27	4,25	7.225,00	576.756,00	126,65	-1,38
<b>Puglia</b>	<b>132,30</b>	<b>4,07</b>	<b>53.304,00</b>	<b>4.029.053,00</b>	<b>146,35</b>	<b>-14,06</b>
ASL Brindisi	134,82	3,99	5.298,00	392.975,00	138,24	-3,42
ASL Lecce	135,90	4,00	10.806,00	795.134,00	149,24	-13,34
ASL Foggia	182,94	2,90	11.382,00	622.183,00	221,28	-38,35



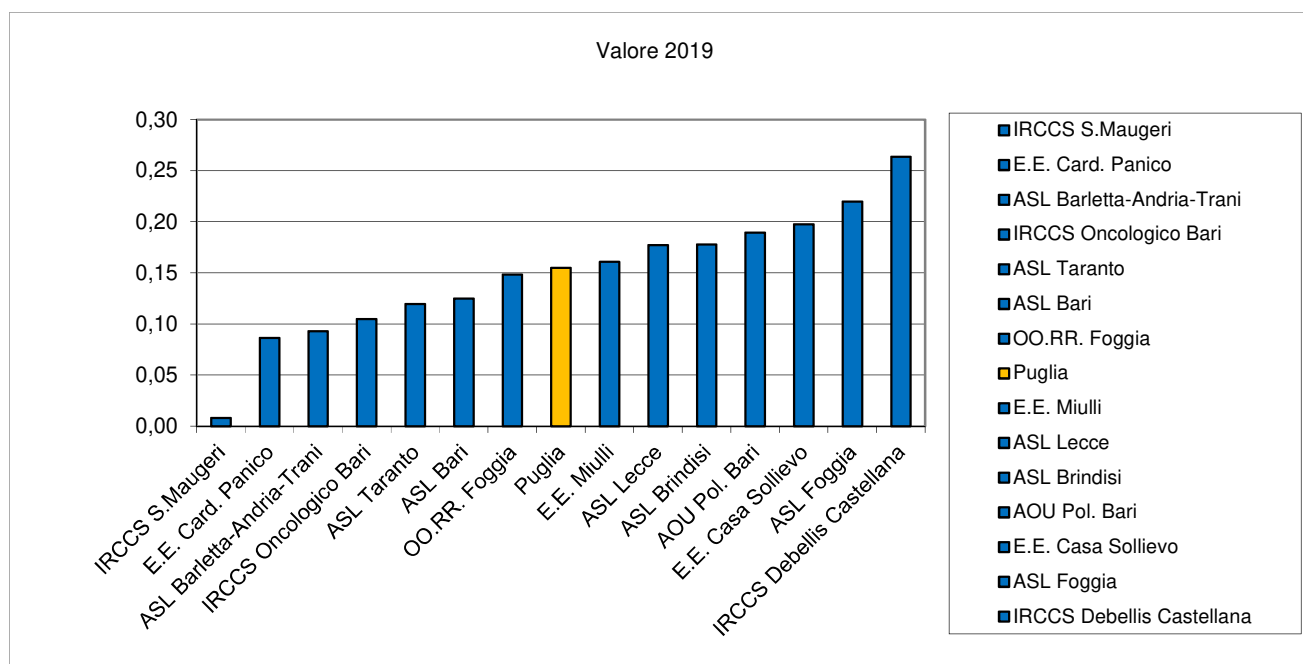
**Fasce di valutazione**

L'indicatore selezionato è un indicatore di valutazione, cioè ai suoi valori è attribuita una valutazione compresa tra 0 e 5, sulla base delle seguenti fasce:

- » **pessima se il valore dell'indicatore è maggiore di 267.00**
- » scarsa se il valore dell'indicatore è compreso tra 267.00 e 223.00
- » media se il valore dell'indicatore è compreso tra 223.00 e 179.00
- » buona se il valore dell'indicatore è compreso tra 179.00 e 135.00
- » **ottima se il valore dell'indicatore è inferiore a 135.00**

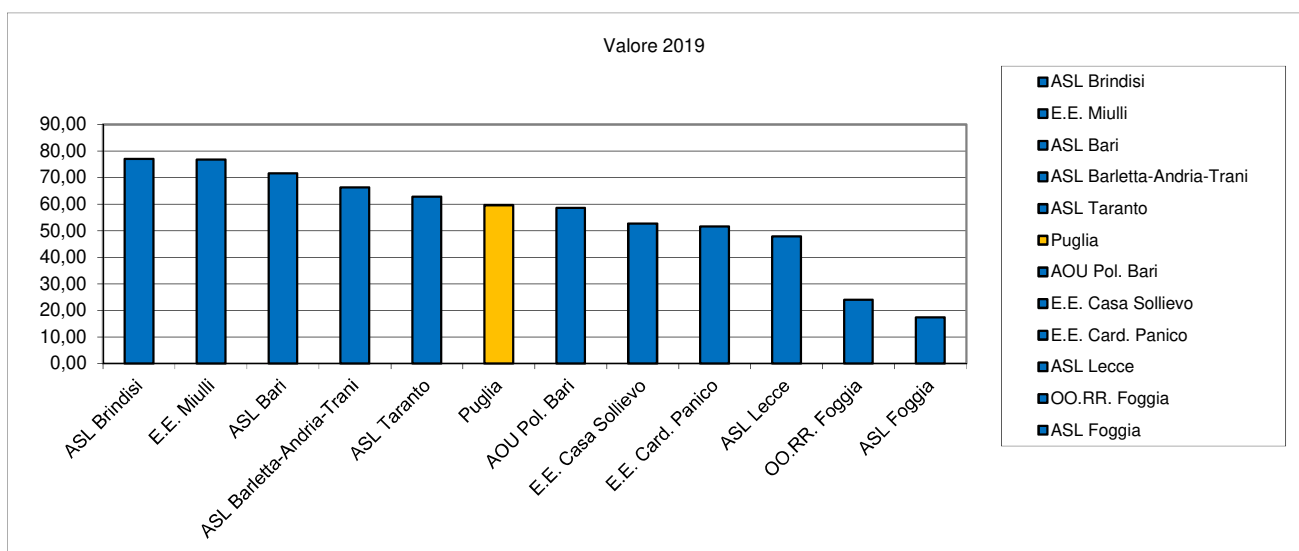
**Puglia: C4.13 DRG ad alto rischio di inappropriately in regime di ricovero ordinario (Griglia LEA)**

Azienda	Anno di riferimento 2019				Valore 2018	Δ 2019 - 2018
	Valore 2019	Valutazione	Numeratore	Denominatore		
IRCCS S.Maugeri	0,01	non valutato	5,00	619,00	0,02	-0,02
E.E. Card. Panico	0,09	non valutato	1.258,00	14.582,00	0,09	0,00
ASL Barletta-Andria-Trani	0,09	non valutato	2.089,00	22.452,00	0,09	0,00
IRCCS Oncologico Bari	0,10	non valutato	366,00	3.487,00	0,09	0,01
ASL Taranto	0,12	non valutato	5.085,00	42.501,00	0,12	0,00
ASL Bari	0,12	non valutato	7.329,00	58.641,00	0,14	-0,01
OO.RR. Foggia	0,15	non valutato	3.507,00	23.613,00	0,17	-0,03
<b>Puglia</b>	<b>0,15</b>	<b>non valutato</b>	<b>54.681,00</b>	<b>352.797,00</b>	<b>0,16</b>	<b>-0,01</b>
E.E. Miulli	0,16	non valutato	3.135,00	19.502,00	0,15	0,01
ASL Lecce	0,18	non valutato	9.305,00	52.488,00	0,19	-0,01
ASL Brindisi	0,18	non valutato	4.580,00	25.743,00	0,19	-0,01
AOU Pol. Bari	0,19	non valutato	6.308,00	33.316,00	0,21	-0,02
E.E. Casa Sollievo	0,20	non valutato	5.954,00	30.152,00	0,21	-0,01
ASL Foggia	0,22	non valutato	5.100,00	23.199,00	0,24	-0,02
IRCCS Debellis Castellana	0,26	non valutato	660,00	2.502,00	0,23	0,03



**Puglia: C5.2 Percentuale di interventi per frattura del collo del femore con durata di degenza tra l'ammissione e l'intervento < = 2 giorni**

Azienda	Anno di riferimento 2019				Δ	
	Valore 2019	Valutazione	Numeratore	Denominatore	Valore 2018	2019 - 2018
ASL Brindisi	76,95	3,43	454,00	590,00	80,39	-3,44
E.E. Miulli	76,78	3,43	162,00	211,00	74,51	2,27
ASL Bari	71,62	3,20	873,00	1.219,00	61,66	9,96
ASL Barletta-Andria-Trani	66,27	2,94	336,00	507,00	66,74	-0,47
ASL Taranto	62,74	2,67	453,00	722,00	62,81	-0,07
<b>Puglia</b>	<b>59,62</b>	<b>2,43</b>	<b>3.357,00</b>	<b>5.631,00</b>	<b>60,22</b>	<b>-0,61</b>
AOU Pol. Bari	58,60	2,35	126,00	215,00	73,97	-15,37
E.E. Casa Sollievo	52,69	1,90	206,00	391,00	59,44	-6,76
E.E. Card. Panico	51,53	1,81	84,00	163,00	68,86	-17,33
ASL Lecce	47,87	1,53	563,00	1.176,00	45,31	2,56
OO.RR. Foggia	23,91	0,00	88,00	368,00	45,71	-21,79
ASL Foggia	17,39	0,00	12,00	69,00	28,13	-10,73



**Fasce di valutazione**

L'indicatore selezionato è un indicatore di valutazione, cioè ai suoi valori è attribuita una valutazione compresa tra 0 e 5, sulla base delle seguenti fasce:

**Val. pessima < 41.00**

Val. scarsa 41.00 - 54.00

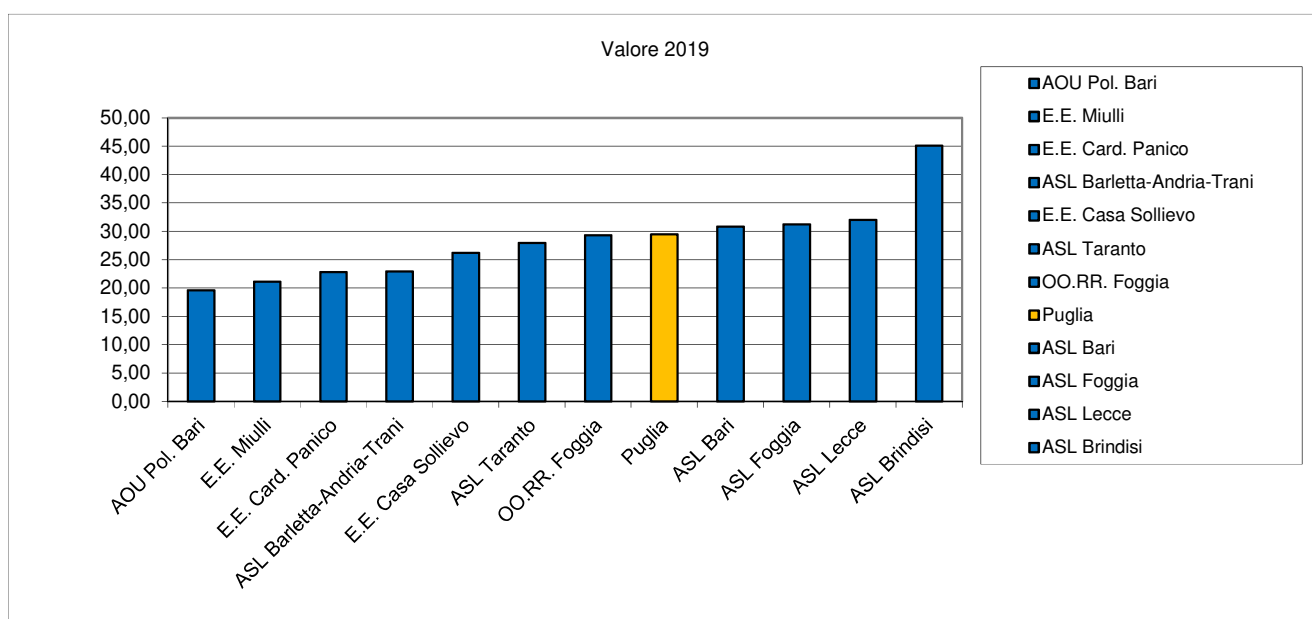
Val. media 54.00 - 67.00

Val. buona 67.00 - 80.00

**Val. ottima > 80.00**

### Puglia: C7.1 Percentuale parti cesarei depurati (NTSV)

Azienda	Anno di riferimento 2019				Valore 2018	Δ 2019 - 2018
	Valore 2019	Valutazione	Numeratore	Denominatore		
AOU Pol. Bari	19,62	3,08	13.300,00	678,00	21,20	-1,59
E.E. Miulli	21,14	2,77	16.300,00	771,00	20,41	0,73
E.E. Card. Panico	22,83	2,43	12.900,00	565,00	21,46	1,38
ASL Barletta-Andria-Trani	22,93	2,42	21.000,00	916,00	30,14	-7,22
E.E. Casa Sollievo	26,24	1,75	10.600,00	404,00	28,93	-2,69
ASL Taranto	27,98	1,40	39.200,00	1.401,00	34,93	-6,95
OO.RR. Foggia	29,33	1,13	28.100,00	958,00	28,72	0,62
<b>Puglia</b>	<b>29,47</b>	<b>1,11</b>	<b>352.200,00</b>	<b>11.952,00</b>	<b>31,80</b>	<b>-2,33</b>
ASL Bari	30,85	0,83	92.000,00	2.982,00	31,88	-1,03
ASL Foggia	31,23	0,76	16.800,00	538,00	33,64	-2,41
ASL Lecce	32,04	0,59	52.800,00	1.648,00	34,96	-2,92
ASL Brindisi	45,10	0,00	49.200,00	1.091,00	44,38	0,72



#### Fasce di valutazione

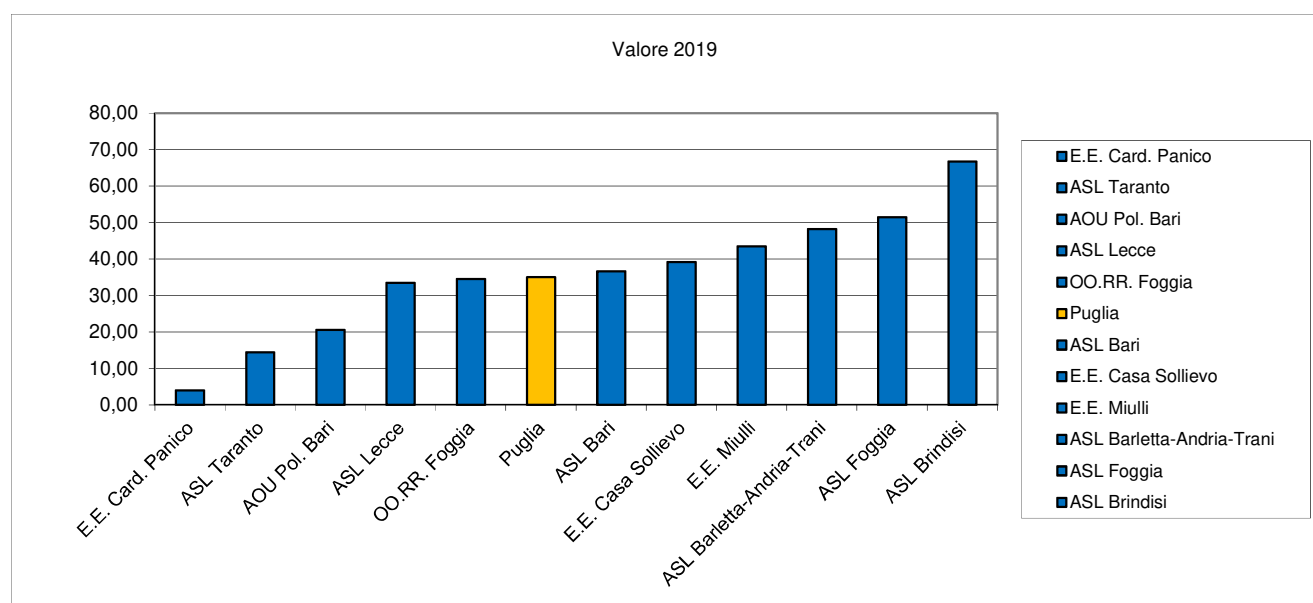
L'indicatore selezionato è un indicatore di valutazione, cioè ai suoi valori è attribuita una valutazione compresa tra 0 e 5, sulla base delle seguenti fasce:

- » **pessima se il valore dell'indicatore è maggiore di 30.00**
- » scarsa se il valore dell'indicatore è compreso tra 30.00 e 25.00
- » media se il valore dell'indicatore è compreso tra 25.00 e 20.00
- » buona se il valore dell'indicatore è compreso tra 20.00 e 15.00
- » **ottima se il valore dell'indicatore è inferiore a 15.00**

FONTE: Mes "SANT'ANNA - Scuola Universitaria Superiore di Pisa" - NETWORK REGIONI 2019

### Puglia: C7.3 Percentuale di episiotomie su parti vaginali depurati (NTSV)

Azienda	Anno di riferimento 2019				Valore 2018	Δ 2019 - 2018
	Valore 2019	Valutazione	Numeratore	Denominatore		
E.E. Card. Panico	4,00	5,00	1.600,00	400,00	3,97	0,03
ASL Taranto	14,46	3,69	14.000,00	968,00	22,16	-7,70
AOU Pol. Bari	20,62	2,92	10.600,00	514,00	27,73	-7,11
ASL Lecce	33,46	1,32	35.500,00	1.061,00	40,59	-7,13
OO.RR. Foggia	34,51	1,19	21.500,00	623,00	35,67	-1,16
<b>Puglia</b>	<b>35,03</b>	<b>1,12</b>	<b>278.600,00</b>	<b>7.953,00</b>	<b>42,07</b>	<b>-7,04</b>
ASL Bari	36,66	0,92	71.200,00	1.942,00	38,53	-1,87
E.E. Casa Sollievo	39,18	0,60	11.400,00	291,00	63,90	-24,72
E.E. Miulli	43,51	0,06	24.800,00	570,00	69,30	-25,79
ASL Barletta-Andria-Trani	48,25	0,00	33.000,00	684,00	47,27	0,97
ASL Foggia	51,50	0,00	17.200,00	334,00	65,15	-13,65
ASL Brindisi	66,78	0,00	37.800,00	566,00	71,41	-4,62



#### Fasce di valutazione

L'indicatore selezionato è un indicatore di valutazione, cioè ai suoi valori è attribuita una valutazione compresa tra 0 e 5, sulla base delle seguenti fasce:

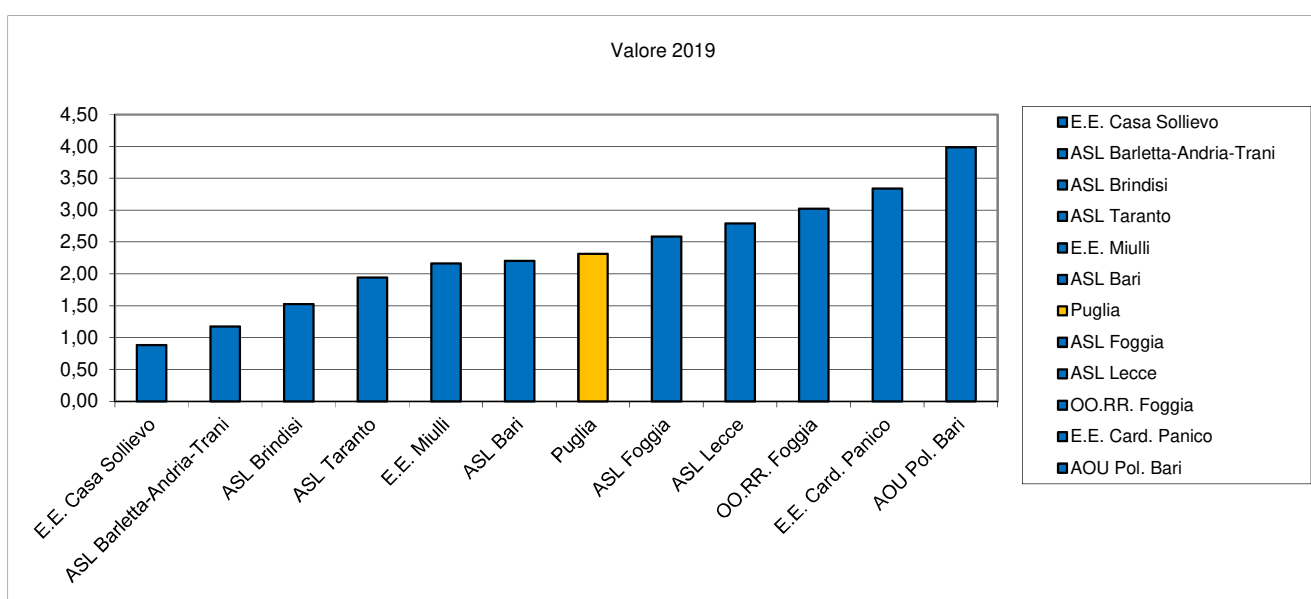
- » **pessima se il valore dell'indicatore è maggiore di 45.00**
- » scarsa se il valore dell'indicatore è compreso tra 45.00 e 35.00
- » media se il valore dell'indicatore è compreso tra 35.00 e 25.00
- » buona se il valore dell'indicatore è compreso tra 25.00 e 15.00
- » **ottima se il valore dell'indicatore è inferiore a 15.00**

FONTE: Mes "SANT'ANNA - Scuola Universitaria Superiore di Pisa" - NETWORK REGIONI 2019



## Puglia: C7.6 Percentuale di parti con utilizzo di ventosa o forcipe

Azienda	Anno di riferimento 2019				Valore 2018	Δ 2019 - 2018
	Valore 2019	Valutazione	Numeratore	Denominatore		
E.E. Casa Sollievo	0,88	4,65	600,00	679,00	0,89	-0,01
ASL Barletta-Andria-Trani	1,18	4,53	1.700,00	1.442,00	1,61	-0,43
ASL Brindisi	1,53	4,39	1.800,00	1.179,00	1,04	0,48
ASL Taranto	1,95	4,22	3.700,00	1.901,00	2,13	-0,19
E.E. Miulli	2,16	4,13	2.500,00	1.155,00	1,96	0,20
ASL Bari	2,21	4,12	8.900,00	4.033,00	1,76	0,45
<b>Puglia</b>	<b>2,32</b>	<b>4,07</b>	<b>38.800,00</b>	<b>16.745,00</b>	<b>2,31</b>	<b>0,01</b>
ASL Foggia	2,59	3,97	2.200,00	851,00	2,67	-0,08
ASL Lecce	2,79	3,88	6.100,00	2.184,00	2,92	-0,13
OO.RR. Foggia	3,02	3,79	4.400,00	1.455,00	3,61	-0,58
E.E. Card. Panico	3,34	3,66	2.800,00	838,00	3,58	-0,24
AOU Pol. Bari	3,99	3,41	4.100,00	1.028,00	4,23	-0,24



### Fasce di valutazione

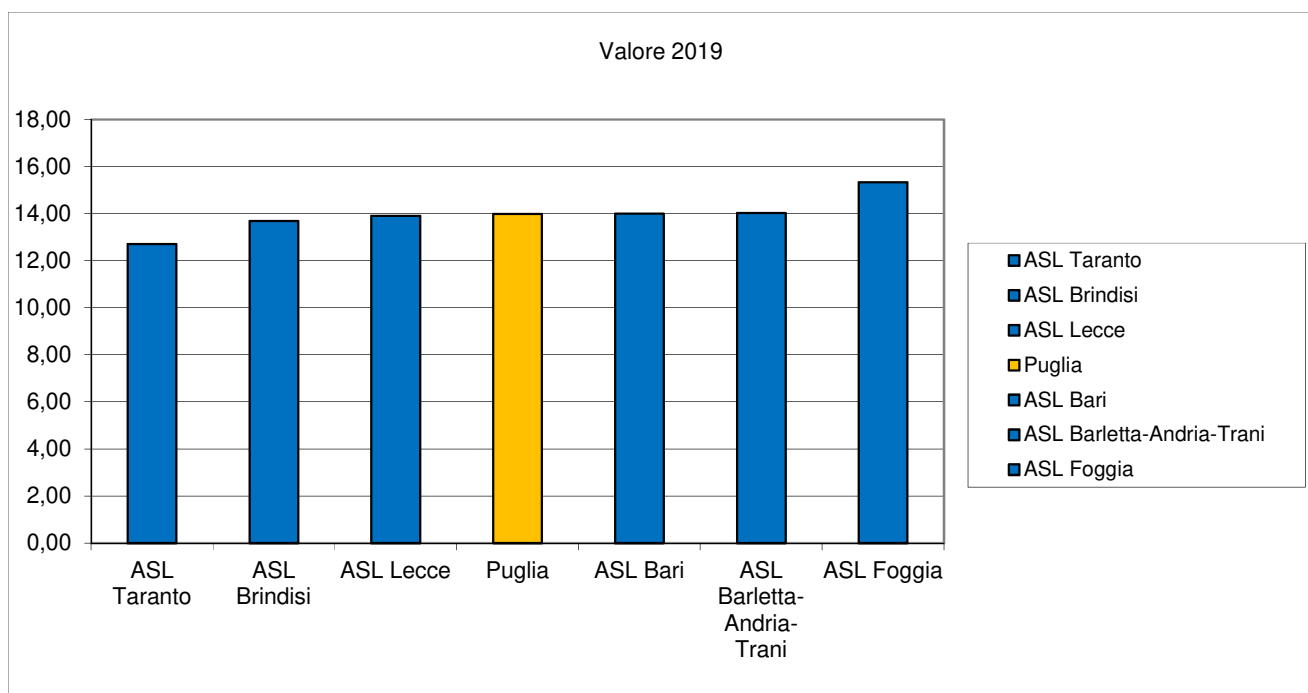
L'indicatore selezionato è un indicatore di valutazione, cioè ai suoi valori è attribuita una valutazione compresa tra 0 e 5, sulla base delle seguenti fasce:

- » **pessima se il valore dell'indicatore è maggiore di 10.00**
- » scarsa se il valore dell'indicatore è compreso tra 10.00 e 7.50
- » media se il valore dell'indicatore è compreso tra 7.50 e 5.00
- » buona se il valore dell'indicatore è compreso tra 5.00 e 2.50
- » **ottima se il valore dell'indicatore è inferiore a 2.50**

FONTE: Mes "SANT'ANNA - Scuola Universitaria Superiore di Pisa" - NETWORK REGIONI 2019

## Puglia: C7.7 Tasso di ospedalizzazione in età pediatrica per 100 residenti (< 14 anni)

Azienda	Anno di riferimento 2019				Valore 2018	Δ 2019 - 2018
	Valore 2019	Valutazione	Numeratore	Denominatore		
ASL Taranto	12,71	0,06	8.862,00	69.734,00	12,86	-0,15
ASL Brindisi	13,69	0,00	6.206,00	45.335,00	13,78	-0,09
ASL Lecce	13,90	0,00	12.549,00	90.278,00	14,41	-0,51
<b>Puglia</b>	<b>13,99</b>	<b>0,00</b>	<b>68.134,00</b>	<b>487.131,00</b>	<b>14,03</b>	<b>-0,04</b>
ASL Bari	14,00	0,00	21.360,00	152.589,00	13,77	0,23
ASL Barletta-Andria-Trani	14,03	0,00	7.074,00	50.426,00	13,84	0,19
ASL Foggia	15,34	0,00	12.083,00	78.769,00	15,40	-0,06



### Fasce di valutazione

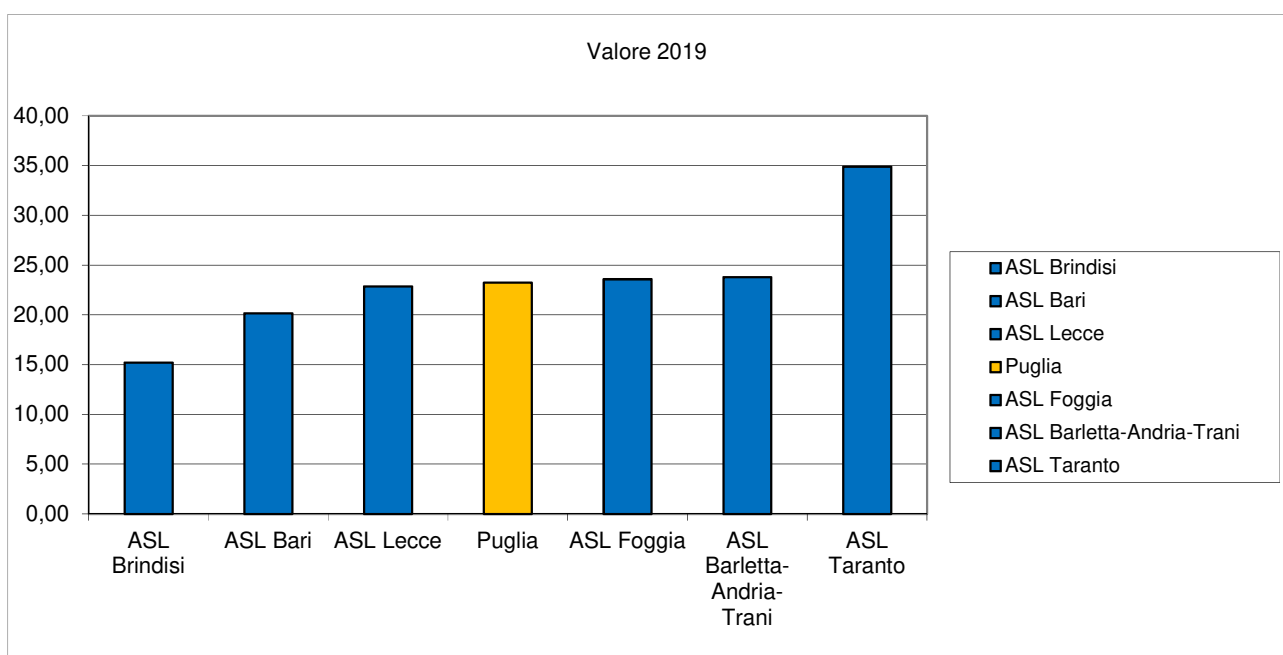
L'indicatore selezionato è un indicatore di valutazione, cioè ai suoi valori è attribuita una valutazione compresa tra 0 e 5, sulla base delle seguenti fasce:

- » **pessima se il valore dell'indicatore è maggiore di 11.20**
- » scarsa se il valore dell'indicatore è compreso tra 11.20 e 9.60
- » media se il valore dell'indicatore è compreso tra 9.60 e 8.00
- » buona se il valore dell'indicatore è compreso tra 8.00 e 6.40
- » **ottima se il valore dell'indicatore è inferiore a 6.40**

FONTE: Mes "SANT'ANNA - Scuola Universitaria Superiore di Pisa" - NETWORK REGIONI 2019

**Puglia: C9.8.1.1.1 Consumo di farmaci antibiotici in età pediatrica, erogati dalle farmacie territoriali in regime convenzionale e tramite distribuzione diretta o per conto**

Azienda	Anno di riferimento 2019				Valore 2018	Δ 2019 - 2018
	Valore 2019	Valutazione	Numeratore	Denominatore		
ASL Brindisi	15,20	3,91	251.545,37	16.547.275,00	17,19	-1,99
ASL Bari	20,16	2,78	1.122.664,70	55.694.985,00	22,53	-2,37
ASL Lecce	22,85	2,17	753.030,60	32.951.470,00	21,03	1,82
<b>Puglia</b>	<b>23,24</b>	<b>2,08</b>	<b>4.131.320,27</b>	<b>177.802.815,00</b>	<b>22,73</b>	<b>0,50</b>
ASL Foggia	23,58	2,01	677.957,44	28.750.685,00	26,06	-2,48
ASL Barletta-Andria-Trani	23,78	1,96	437.762,38	18.405.490,00	27,91	-4,13
ASL Taranto	34,90	0,00	888.359,78	25.452.910,00	21,43	13,48



**Fasce di valutazione**

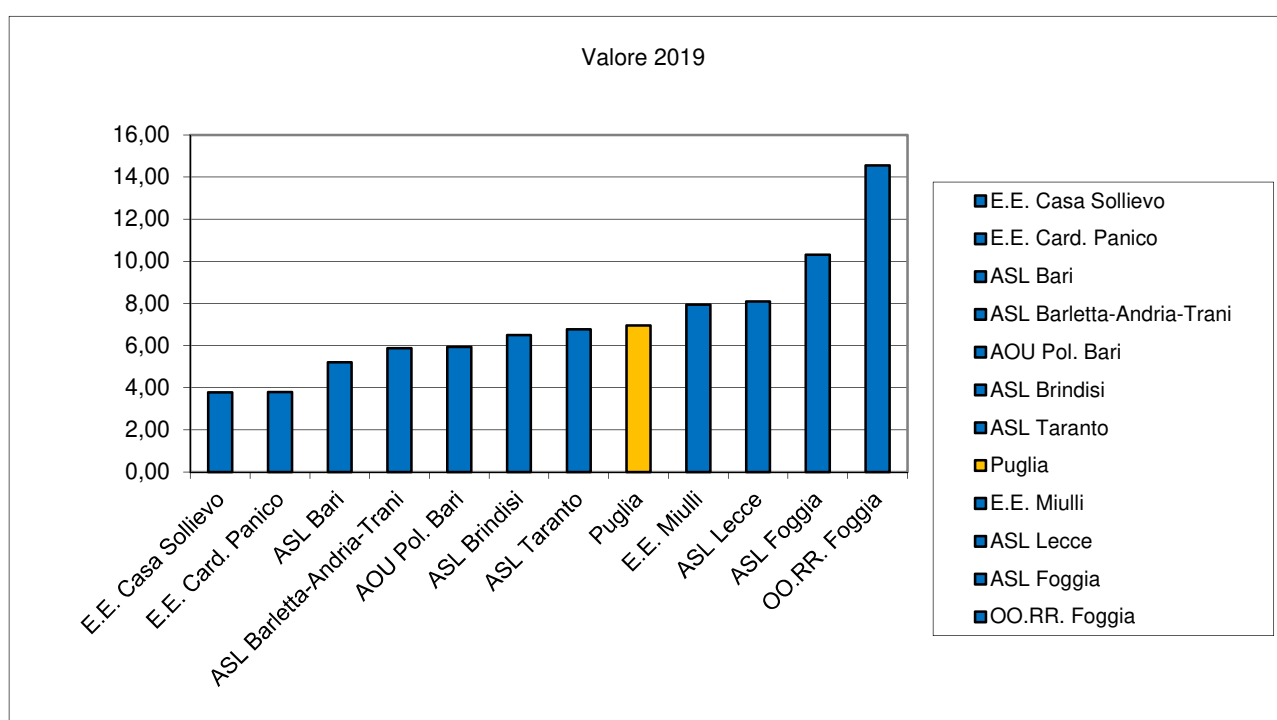
L'indicatore selezionato è un indicatore di valutazione, cioè ai suoi valori è attribuita una valutazione compresa tra 0 e 5, sulla base delle seguenti fasce:

- » **pessima se il valore dell'indicatore è maggiore di 28.00**
- » scarsa se il valore dell'indicatore è compreso tra 28.00 e 23.60
- » media se il valore dell'indicatore è compreso tra 23.60 e 19.20
- » buona se il valore dell'indicatore è compreso tra 19.20 e 14.80
- » **ottima se il valore dell'indicatore è inferiore a 14.80**

FONTE: Mes "SANT'ANNA - Scuola Universitaria Superiore di Pisa" - NETWORK REGIONI 2019

## Puglia: D9 Percentuale di abbandoni dal Pronto Soccorso

Azienda	Anno di riferimento 2019				Valore 2018	Δ 2019 - 2018
	Valore 2019	Valutazione	Numeratore	Denominatore		
E.E. Casa Sollievo	3,78	1,98	1.895,00	50.194,00	3,98	-0,20
E.E. Card. Panico	3,78	1,98	1.330,00	35.140,00	2,80	0,98
ASL Bari	5,21	0,83	13.344,00	256.307,00	5,13	0,07
ASL Barletta-Andria-Trani	5,88	0,30	6.915,00	117.673,00	6,93	-1,05
AOU Pol. Bari	5,93	0,26	6.876,00	115.959,00	8,05	-2,12
ASL Brindisi	6,49	0,00	6.880,00	105.938,00	6,77	-0,28
ASL Taranto	6,77	0,00	10.565,00	156.016,00	6,91	-0,13
<b>Puglia</b>	<b>6,95</b>	<b>0,00</b>	<b>86.373,00</b>	<b>1.242.456,00</b>	<b>7,07</b>	<b>-0,12</b>
E.E. Miulli	7,95	0,00	3.298,00	41.497,00	7,12	0,83
ASL Lecce	8,10	0,00	17.145,00	211.781,00	6,85	1,24
ASL Foggia	10,31	0,00	9.692,00	94.010,00	10,97	-0,66
OO.RR. Foggia	14,55	0,00	8.433,00	57.941,00	14,74	-0,18



### Fasce di valutazione

L'indicatore selezionato è un indicatore di valutazione, cioè ai suoi valori è attribuita una valutazione compresa tra 0 e 5, sulla base delle seguenti fasce:

» **pessima se il valore dell'indicatore è maggiore di 5.00**

» scarsa se il valore dell'indicatore è compreso tra 5.00 e 3.75

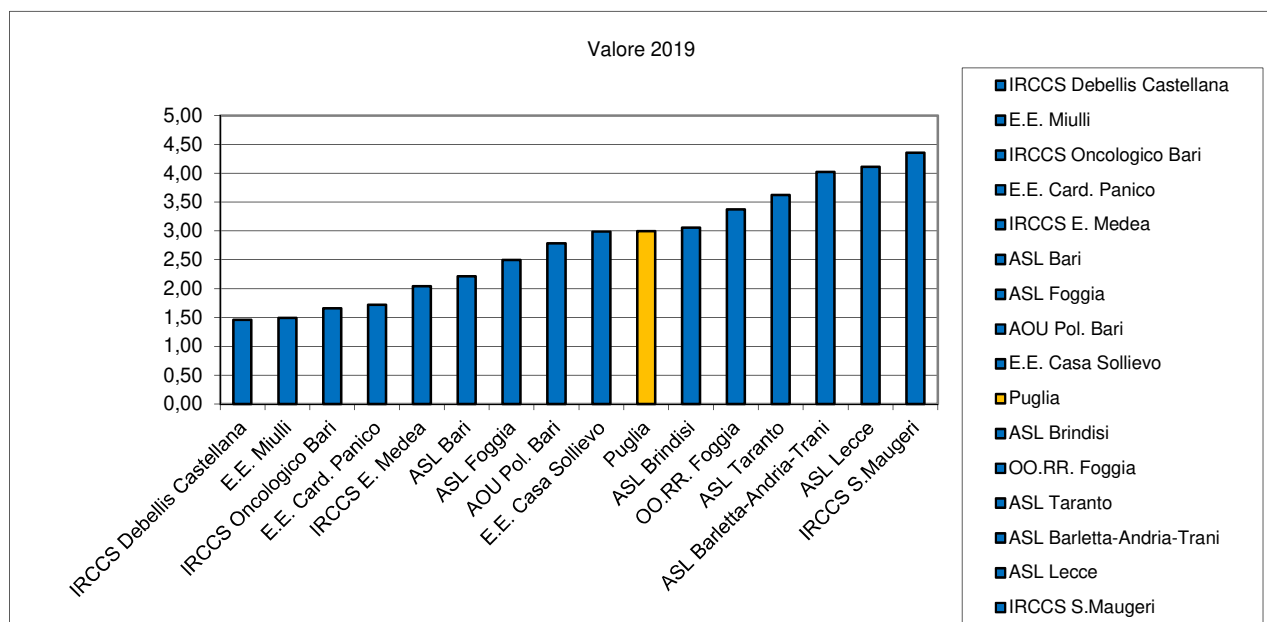
» media se il valore dell'indicatore è compreso tra 3.75 e 2.50

» buona se il valore dell'indicatore è compreso tra 2.50 e 1.25

» **ottima se il valore dell'indicatore è inferiore a 1.25**

## Puglia: D18 Percentuale di dimissioni volontarie di pazienti in regime di ricovero

Azienda	Anno di riferimento 2019				Valore 2018	Δ 2019 - 2018
	Valore 2019	Valutazione	Numeratore	Denominatore		
IRCCS Debellis Castellana	1,46	0,83	51,00	3.496,00	1,40	0,06
E.E. Miulli	1,49	0,74	380,00	25.467,00	1,64	-0,14
IRCCS Oncologico Bari	1,66	0,26	72,00	4.334,00	1,63	0,03
E.E. Card. Panico	1,72	0,09	324,00	18.835,00	1,76	-0,04
IRCCS E. Medea	2,04	0,00	12,00	588,00	2,80	-0,76
ASL Bari	2,21	0,00	1.607,00	72.684,00	2,85	-0,64
ASL Foggia	2,50	0,00	783,00	31.329,00	3,65	-1,15
AOU Pol. Bari	2,79	0,00	1.301,00	46.702,00	3,34	-0,56
E.E. Casa Sollievo	2,99	0,00	1.185,00	39.671,00	2,90	0,08
<b>Puglia</b>	<b>3,00</b>	<b>0,00</b>	<b>13.850,00</b>	<b>462.167,00</b>	<b>3,41</b>	<b>-0,41</b>
ASL Brindisi	3,05	0,00	1.047,00	34.273,00	3,68	-0,63
OO.RR. Foggia	3,37	0,00	1.048,00	31.095,00	3,41	-0,04
ASL Taranto	3,62	0,00	1.953,00	53.909,00	3,74	-0,11
ASL Barletta-Andria-Trani	4,02	0,00	1.053,00	26.185,00	4,47	-0,45
ASL Lecce	4,11	0,00	2.908,00	70.706,00	4,64	-0,53
IRCCS S.Maugeri	4,36	0,00	126,00	2.893,00	3,41	0,94



### Fasce di valutazione

L'indicatore selezionato è un indicatore di valutazione, cioè ai suoi valori è attribuita una valutazione compresa tra 0 e 5, sulla base delle seguenti fasce:

- » **pessima se il valore dell'indicatore è maggiore di 1.40**
- » scarsa se il valore dell'indicatore è compreso tra 1.40 e 1.05
- » media se il valore dell'indicatore è compreso tra 1.05 e 0.70
- » buona se il valore dell'indicatore è compreso tra 0.70 e 0.35
- » **ottima se il valore dell'indicatore è inferiore a 0.35**